

b) Ortaklar tarafından verilen taahhütler:

İhraççının paylarının % 100'üne sahip Verusa Holding; sahip olduğu bir kısım Verusaturk GSYO paylarının, halka arzını takiben bu payların borsada işlem görmesinden itibaren 1 yıl süre ile halka arz edilen paylar dışında kalan payların dolaşımdaki pay miktarının artmasına yol açacak şekilde satışa veya halka arza konu edilmeyeceğinin, bu doğrultuda bir karar alınmayacağı ve/veya Borsa İstanbul'a veya Sermaye Piyasası Kurulu'na başvuruda bulunulmayacağı ve bu süre boyunca ileride yeni bir satış veya halka arz yapılacağına dair bir açıklama yapılmayacağı ve borsa dışında yapılacak satışlarda da satışa konu payları alanların bu sınırlamaya tabi olacağı ve bunun alıcıya bildirileceğini taahhütte bulunmuştur.

c) Sermaye piyasası mevzuatı kapsamında verilen taahhütler:

İhraççının sermayesi içinde Lider Sermayedar (Verusa Holding A.Ş.) dışında % 10 ve üzerinde paya sahip olan başka gerçek ve/veya tüzel kişi ortak bulunmamaktadır.

d) Yetkili kuruluşlar tarafından verilen taahhütler:

Yetkili kuruluş olan Meksa Yatırım en iyi gayret aracılığı hizmeti vereceğinden herhangi bir taahhüt yükümlülüğü bulunmamaktadır.

e) Taahhütlerde yer alan diğer önemli husular:

Yoktur.

28. HALKA ARZ GELİRİ VE MALİYETLERİ

28.1. Halka arza ilişkin ihraççının elde edeceği net gelir ile katlanacağı tahmini toplam ve pay başına maliyet:

İhraççının 37.950.000 TL olan çıkarılmış sermayesinin yeni pay alma haklarının kısıtlanarak 52.000.000 TL'na artırılmasından yaklaşık olarak 33.158.000 TL brüt, 31.880.086 TL tutarında net gelir elde edilmesi beklenmektedir. Yine Verusa Holding A.Ş.'nin mevcut payların satışından elde edeceği gelir 18.762.000 TL brüt, 18.139.635 TL net tutarındadır. Halka arz esnasında ihraççı ve halka arz eden Verusa Holding kendileri ile ilgili direkt giderler dışında, halka arz edilen toplam pay tutarı içindeki ağırlığı oranında maliyetlere katılacaktır. Buna göre İhraççının ortak maliyetlere katılma oranı % 67, Verusa Holding'in % 33'dür. Katlanılacak maliyetlerin tahmini tutarlarının aşağıdaki gibi olması beklenmektedir.

Tahmini Maliyetler	TL
SPK Kurul Ücreti - Şirket	47.208
SPK Kurul Ücreti - Ortak	10.812
BIST Kotasyon Ücreti - Şirket	12.800
BIST Kotasyon Ücreti - Ortak	7.200
MKK Üyelik Ücreti	52.500
Aracılık Satış ve Danışmanlık Komisyonu - Şirket	1.010.406
Aracılık Satış ve Danışmanlık	568.353



MEKSA YATIRIM MENKUL DEĞERLER A.Ş.
Şişli No: 9 Kat: 14 No: 51 34398 Maslak-Sisli / İSTANBUL
E-Posta: info@meksa.com.tr / Kevcekk / Bekkoz / İSTANBUL
Tel: +90 216 330 30 00-01 Fax: +90 216 330 30 70-71
meksa.com.tr / www.meksa.com.tr
Posta: Mecidiyeköy / Beşiktaş / İstanbul / Türkiye
Ticaret Sicil No: 266539
Mersis No: 0614001690000017

VERUSA
HOLDİNG A.Ş.
Eski Büyükdere Caddesi Ayazağa Yolu İzmit Plaza
Giz No: 9 Kat: 14 No: 51 34398 Maslak-Sisli / İSTANBUL
Tel: +90 (212) 290 74 80 Fax: +90 (212) 290 74 91
Maslak No: 825 038 9850 Ticaret Sicil No: 602793
Mersis No: 0626008985000010 İstanbul Ticaret Sicil Müdürlüğü
www.verusa.com.tr

VERUSATURK
GİRİŞİM SERMAYESİ YATIRIM ORTAKLIĞI A.Ş.
Eski Büyükdere Caddesi Ayazağa Yolu İzmit Plaza
Giz No: 9 Kat: 14 No: 51 34398 Maslak-Sisli / İSTANBUL
Tel: +90 (212) 290 74 78 Fax: +90 (212) 290 74 93
Maslak No: 883 030 7726 Ticaret Sicil No: 603377
Mersis No: 0689030772600015 İstanbul Ticaret Sicil Müdürlüğü
www.verusaturk.com.tr

Komisyonu - Ortak	
Reklam, İlan, PR – Şirket	64.000
Reklam, İlan, PR – Ortak	36.000
Ticaret Sicil	2.000
Bağımsız Denetim	49.000
Noter	10.000
Hukukçu Raporu	30.000
Toplam Maliyet	1.900.279
Satışa Sunulan Pay Adedi	22.000.000
1 Adet Payın Maliyeti	0,08638

28.2. Halka arzın gerekçesi ve halka arz gelirlerinin kullanım yerleri:

Verusaturk GSYO'nun halka açılma kararını iki temel nokta açısından değerlendirmek gerekmektedir. İlki tabi olunan mevzuat açısından ortaya çıkan zorunluluk diğeri ise halka açılmanın şirkete sağlayacağı ekonomik ve yapısal sinerjiden yararlanmadır.

Hukuksal Nedenler

Verusaturk Girişim Sermayesi Yatırım Ortaklıkları kayıtlı sermayeli olarak kurulan ve çıkarılmış sermayelerini esas olarak girişim sermayesi yatırımlarına yönelten Anonim Ortaklık statüsünde bir şirkettir. Verusaturk GSYO bir Anonim Ortaklık olmasının yanında aynı zamanda bir kurumsal yatırımcı ve bir sermaye piyasası kurumudur. Bu sebeple de bir GSYO olarak faaliyetlerinde veya uygulamalarında Sermaye Piyasası Mevzuatı'na uyum sağlanması zorunluluğu bulunmaktadır.

GSYO'ların işleyişine ilişkin ayrıntılı düzenleme SPK III-48.3 Sayılı Girişim Sermayesi Yatırım Ortaklıklarına İlişkin Tebliği'nde yer almaktadır. Söz konusu Tebliğin 11. Maddesinin 1. Fıkrası uyarınca GSYO'nun kuruluş tarihinden itibaren 3 yıl içinde çıkarılmış sermayelerinin en az % 25'ine tekabül edecek payların halka arz edilmesi gerekmektedir. Aksi durumda yine Tebliğ gereği ortaklıkların GSYO olarak faaliyette bulunma hakları ortadan kalkmaktadır.

Bu kapsamda Verusaturk GSYO 2012 yılında kurulmuş olduğundan hareketle 2015 yılı içerisinde bahsi geçen düzenlemede yer alan halka arz şartını sağlamak amacıyla halka açılma kararını almış bulunmaktadır.

Ekonomik ve Yapısal Nedenler

Verusaturk GSYO halka açılmak suretiyle yatırımlarının finansmanında sermaye piyasalarından yararlanma imkanına kavuşmuş olmaktadır. Girişim Sermayesi yatırımları yapısı gereği daha uzun vadeli yatırım niteliği taşıdıklarından bu yatırımların borçlanma yerine özkaynaklar ile finansmanı önem arz etmektedir. Halka açılma sonucunda özkaynaklarını artırma olanağına kavuşması Verusaturk'un daha esnek hareket edebilme ve daha büyük montanlı yatırımlara ulaşmasına imkan sağlamış olacaktır.



MİEKSA YATIRIM MENKUL DEĞERLER A.Ş.
Şehit Tugaymenli / İncir Sok. No:13 Güven Sazak Plaza
A Blok Kat:5 / Beşiktaş / Beşiktaş / İSTANBUL
Tel:+90 212 661 04 00-01 Fax:+90 212 690 05 70-71
meksa@meksa.com.tr / www.meksa.com.tr
Beşiktaş / Beşiktaş / Vergi Dairesi
Vergi No: 266539 Sicil No: 266539
Mersis No: 0614-0016-9090-0017

VERUSA
HOLDİNG A.Ş.
Eski Büyükdere Caddesi Ayazağa Yolu İz Plaza
Giz No: 9 Kat: 14 No: 51 34398 Maslak-Şişli / İST.
Tel: +90 (212) 290 74 90 Fax: +90 (212) 290 74 91
Maslak V.D. 025 038 9850 Ticaret Sicil No: 802793
Mersis No: 082603898500010 İstanbul Ticaret Sicil Müdürlüğü
www.verusa.com.tr

VERUSATURK
GİRİŞİM SERMAYESİ YATIRIM ORTAKLIĞI A.Ş.
Eski Büyükdere Caddesi Ayazağa Yolu İz Plaza
Giz No: 9 Kat: 14 No: 51 34398 Maslak-Şişli / İST.
Tel: +90 (212) 290 74 78 Fax: +90 (212) 290 74 79
Maslak V.D. 683 030 7726 Ticaret Sicil No: 803377
Mersis No: 0826030772600015 İstanbul Ticaret Sicil Müdürlüğü
www.verusaturk.com.tr

Bunun dışında, Verusaturk'a yatırım yapanlar paylarının Borsada işlem görmesi sayesinde girişim sermayesi yatırımlarını likidite etme imkanı elde edeceklerdir. Ayrıca, şirketin piyasa değerinin regüle edilmiş ve sürekli olarak gözetim altında tutulan bir piyasada alıcılar ve satıcılar arasında arz talep dengesi altında objektif olarak belirlenmesi olanağında doğmuş olacaktır.

Portföyündeki girişim sermayesi yatırımlarından kar sağlanması durumunda, yılsonunda bu karı ortaklarına temettü olarak dağıtabilmek ve böylece girişim sermayesi gelirini ortaklarına aktarabilmek mümkün olacaktır.

Bunlara ilave olarak, Sermaye Piyasası Kurulu düzenlemelerine uyum sayesinde daha kurumsal, şeffaf ve hesap verebilir bir yönetim anlayışına geçiş yapar ve finansal raporlama üretiminde uluslararası bir standarda ulaşmak hedeflerden bir diğeridir. Böylece, girişim sermayesi yatırım ortaklığı olarak Verusaturk, yurt içi ve yurt dışı iş ortaklıkları ve ticari işlemler tesis edilmesinde halka açık şirket olmanın sağladığı itibardan yararlanma olanağına sahip olacaktır.

Halka Arz Sonucunda Verusaturk GSYO'nun Ekonomik ve Kurumsal anlamda elde edeceği yararları aşağıdaki şekilde özetlemek mümkündür.

- Şirket'in büyüme hedeflerinin devamının sağlanması,
- Kurumsal yapının güçlendirilmesi,
- Şeffaflık ve hesap verilebilirlik düzeyinin yükseltilmesi,
- Rekabet gücünün artırılması,
- Temettü dağıtım olanağının yaratılması,
- Potansiyel müşteriler, iş ortakları ve kredi kuruluşları nezdinde güvenilirliğin ve saygınlığın artırılması, bu şekilde daha düşük borçlanma imkanına kavuşulması,

Halka Arz Gelirinin Kullanım Yerleri

Verusaturk GSYO, halka arzda ağırlıklı sermaye artırımını olmak üzere ortak satışı şeklinde karma bir yol seçmiştir. Halka arzda sermaye artırımını yönteminin kullanılmasının önemli unsurlarından biri ülkemizde son yıllarda artan ölçüde inovasyon konularına yoğunlaşma ve bunların finansman olanakları konusunda yaşanan sıkıntılardır. Girişim sermayesi yatırımları nitelikleri gereği kısa vadede kazanç yaratılacak bir yapıdan uzak olup daha uzun vadeli değerlendirilmesi gereken yatırımlardır ve bu nedenle de özsermaye ile finanse edilmesi her zaman daha uygundur. Bu nedenle Verusaturk GSYO sermaye artırımını yoluyla elde ettiği fonlar ile portföyündeki girişim sermayesi yatırımlarını artırarak bu tür yatırımlara kaynak aktarmak amacındadır.

Halka arzda Verusa GSYO'nin elde edeceği ve yatırımların finansmanında kullanacağı gelir sermaye artırımını yoluyla elde edilecek tutardan oluşacaktır. Mevcut ortak olan Verusa Holding A.Ş'nin halka arzdan elde edeceği gelir kendine ait olduğundan bu gelir hiçbir şekilde Verusaturk GSYO'nun tasarrufunda olmayacaktır.

Buna göre İhraççının 37.950.000 TL olan çıkarılmış sermayesinin yeni pay alma haklarının kısıtlanarak 52.000.000 TL'na artırılmasından yaklaşık olarak 33.158.000 TL brüt, 31.880.086 TL tutarında net gelir elde edilmesi beklenmektedir.

Halka arzdan elde edilecek bu gelirin kullanımını konusunda ağırlıklı olarak faaliyet konusunda girişim sermayesi yatırımlarına yatırım yapılması ve ihtiyaç duyulması durumunda işletme sermayesi ihtiyacının finansmanında kullanılması planlanmaktadır. Girişim sermayesi olarak düşünülen yatırımlara yasal mevzuat, mevcut ekonomik durum, beklentiler ve faaliyet sonuçlarının bütün olarak analizi sonucunda yatırım kararı verilecektir.

Verusaturk GSYO tarafından yatırım yapmak üzere inceleme aşamasında ve/veya müzakeresi devam eden sektörler ve bu sektördeki faaliyet konularına göre şirketler aşağıda sıralanmıştır. Bu şirketlerle yapılan görüşmeler neticesinde yatırım yapma kararı verilebileceği gibi, görüşmelerin olumsuz sonuçlanma ihtimali de her zaman mümkündür. Bu durumda fonlar Tebliğ'de yer alan sınırlar ve süreler içerisinde sermaye piyasası araçlarına yatırım yapılarak değerlendirilecektir.

İhracının Gelecek Dönem İçin Planladığı Yatırımlar

Enerji Yatırımları

Halka arz gelirlerinin önemli bir bölümünün yenilenebilir enerji alanında faaliyet gösteren girişim şirketi yatırımlarında kullanılması planlanmaktadır. Bu kapsamda, enerji alanında faaliyet gösteren girişim şirketi Pamukova Elektrik Üretim A.Ş.'nin yaptığı/yapacağı yatırımlarla ilgili ihtiyaç duyacağı kaynaklar halka arz gelirden karşılanacaktır.

Halka arz gelirinin kalan bölümünün aşağıdaki yatırımlarda kullanılması planlanmaktadır.

Kimyevi Maddeler

Hedef Şirket: Özel kimyasalların distribütörlüğünü ve polymer üretimi yapmaktadır. 30'un üzerinde uluslararası markanın temsilciliği yapılmaktadır. 1991 yılından beri faaliyet gösteren şirketin mürekkepten yapıştırıcıya, yağdan kozmetiğe birçok uygulama segmentinde ürünleri mevcuttur. Polymer üretimini ise kendi tesislerinde gerçekleştiren firma Balkanlar, Kuzey Afrika ve Ortadoğuya malzeme tedarik etmektedir. Akrilik polimer, kopolimer solüsyon, akrilik poliöl, solventli ve solventsiz reçineler ve prepolimer üretilmektedir.

İşlenmiş Tarımsal Ürünler

Hedef Şirket: Sarımsak ve soğan ürünleri işlenmektedir. Şirket Avrupa ve Asya'ya toz sarımsak, sarımsak sosları, turşuları, işlenmiş soğan ürünleri ihraç etmektedir.

Otomotiv Yan Sanayi

Hedef Şirket: Fikstür ve özel amaçlı kenet ve makine üretimi yapmaktadır. 1970'li yıllardan beri faaliyet gösteren firma 20,000 m2'lik tesislerinde otobüs gövde karkasları, traktör kabinleri, platformları, yakıt depoları ve fren modüllerinin imalatını gerçekleştirmektedir. 250'nin üzerinde çalışmanı bulunmaktadır.

Plastik

Hedef Şirket: Plastik ambalaj kapağı üretimi yapmaktadır, genellikle içecek grubu ürünlerine yönelik plastik kapak imal etmektedir. 5,000 m2 kapalı alana sahip fabrikasında 60'ın üzerinde iş gücü ile faaliyet gösteren firma ISO 9001:2000, ISO 22000, ISO 14000 ve OHSAS sertifikalarına sahiptir.



Hedef Şirket: Türkiye'nin önemli plastik ambalaj üreticilerinden olan firma genellikle gıda ürünleri olmak üzere gıda ambalajı imalatı gerçekleştirmektedir. Gıda üretimi yapan önemli şirketler müşterileri arasındadır. 14,000 m2'si kapalı olmak üzere 90,000 m2 alanda üretim yapan şirketin pazar payı % 10-15 civarında olup 2014 yılı cirosu 36 Milyon TL'dir.

Hizmet (Finansal Hizmetler)

Hedef Şirket: 2009 yılından beri faaliyet göstermekte olup rent a car hizmetleri vermektedir. Portföyünde bankalarda bulunan firma 800'e yakın araçtan oluşan filoya sahiptir. Geçtiğimiz yılda 24 Milyon TL satış yapan şirkette toplam 13 kişi çalışmaktadır.

29. SULANMA ETKİSİ

29.1. Halka arzdan kaynaklanan sulanma etkisinin miktarı ve yüzdesi:

Sermaye artırımını, mevcut ortakların rüçhan hakları kısıtlanarak gerçekleştirilecektir. Buna göre, sulanma etkisinin miktarı ve yüzdesinin hesaplanması aşağıda sunulmaktadır.

	Halka Arz Öncesi (30.06.2015)	Halka Arz Sonrası (2,36 TL'ye göre)
Ana Ortaklığa Ait Özkaynak	75.114.255	106.994.341
Halka Arz Fiyatı		2,36
Halka Arz Edilecek Hisse Adedi (Ortak satışı hariç)		14.050.000
Halka Arz Geliri (net)		31.880.086
Halka Arz Maliyeti (Şirketin payına düşen)		1.277.914
Sermaye	37.950.000	52.000.000
Pay Başına Defter Değeri	1,9793	2,0576
Mevcut Ortak İçin Pozitif Sulanma Etkisi (TL)		0,0783
Mevcut Ortak İçin Pozitif Sulanma Etkisi (%)		3,96
Yeni Ortaklar İçin Negatif Sulanma Etkisi (TL)		0,3024
Yeni Ortaklar İçin Negatif Sulanma Etkisi (%)		(12,81)

Halka arz fiyatı	: 2,36
Halka arz öncesi pay başına Defter Değeri	: 1,9793
Halka arz sonrası pay başına Defter Değeri	: 2,0576
Mevcut ortak için (pozitif) sulanma etkisi	: 0,0783 TL (% 3,96)
Yeni ortaklar için (negatif) sulanma etkisi	: 0,3024 TL (% 12,81)



29.2. Mevcut hissedarların halka arzdan pay almamaları durumunda (yeni pay alma haklarını kullanmamaları durumunda) sulanma etkisinin tutarı ve yüzdesi:

Mevcut ortak için (pozitif) sulanma etkisi 0,0783 TL (% 3,96) olmaktadır.

30. UZMAN RAPORLARI VE ÜÇÜNCÜ KİŞİLERDEN ALINAN BİLGİLER

30.1. Halka arz sürecinde ihraççıya danışmanlık yapanlar hakkında bilgiler:

Halka arz sürecinde İhraççı ve halka arz eden ortak Verusa Holding A.Ş.'ye imzalanan aracılık sözleşmesi çerçevesinde danışmanlık veren yetkili kuruluş Meksa Yatırım Menkul Değerler A.Ş.'dir.

30.2. Uzman ve bağımsız denetim raporları ile üçüncü kişilerden alınan bilgiler:

İzahnamede sektör yayınlarından, pazar araştırmalarından ve herkese açık diğer bilgi kaynaklarından elde edilmiş bilgi ve verilere yer verilmiştir. Üçüncü kişi ya da kurumlardan alınan bilgilerin kaynağı ilgili bölümlerde yer almaktadır ve bu bilgilerin doğruluğunu teyit ederiz. Bununla birlikte, sektör yayınlarında, pazar araştırmalarında veya diğer herkese açık bilgi kaynaklarında verilerin bilgilerin güvenilir olduğu düşünülmekle birlikte, bağımsız bir doğrulama işleminden geçirilmemiştir.

Ek'de yer alan değerlendirme raporları Güreli YMM ve Bağımsız Denetim Hizmetleri A.Ş. tarafından hazırlanmıştır. Bağımsız Denetim Raporları DRT Bağımsız Denetim ve SMMM A.Ş. tarafından düzenlenmiştir. Hukukçu raporu Paksoy Ortak Avukat Bürosu tarafından düzenlenmiştir. İzahnameye uzman olarak nitelendirilen bir kişinin açıklaması veya raporu eklenmemiştir.

İşbu izahname hazırlanırken edinilen ve üçüncü şahıslardan alınan bilgilerin aynen alındığı, Şirket'in bildiği veya ilgili üçüncü şahsın yayınladığı bilgilerden kanaat getirebildiği kadarıyla, açıklanan bilgileri yanlış veya yanıltıcı hale getirecek herhangi bir eksikliğin bulunmadığını beyan ederiz.

Dönem	Görüş	Ticaret Unvanı	Sorumlu Ortak Baş Denetçi	Adres
30.06.2015	Olumlu	DRT Bağımsız Denetim Serbest Muhasebeci Mali Müşavirlik A.Ş.	Ali Çiçekli	Deloitte Values House Maslak No 1/ İstanbul
31.12.2014	Olumlu	DRT Bağımsız Denetim Serbest Muhasebeci Mali Müşavirlik A.Ş.	Ali Çiçekli	Deloitte Values House Maslak No 1/ İstanbul
31.12.2013	Olumlu	DRT Bağımsız Denetim Serbest Muhasebeci Mali Müşavirlik A.Ş.	Ali Çiçekli	Deloitte Values House Maslak No 1/ İstanbul
31.12.2012	Olumlu	AC İstanbul Uluslararası Bağımsız Denetim ve Serbest Muhasebeci Mali Müşavirlik A.Ş.	Atilla Zaimoğlu	Mecidiyeköy Ortaklar Cad. No:26/Şişli İstanbul

Ek'de yer alan değerlendirme raporları Güreli YMM ve Bağımsız Denetim Hizmetleri A.Ş. (Dr. Hakkı Dede) tarafından hazırlanmıştır.

Adres: Spine Tower Büyükdere Cad. Kat:25 ve 26 34398 Maslak – İstanbul

Tel:(212) 285 0150 Faks:(212) 285 0340

Hukukçu raporu (Paksoy Ortak Avukat Bürosu'ndan) Av. Müge Çıkrıkçıoğlu tarafından hazırlanmıştır.

Adres: Orjin Maslak, Eski Büyükdere Cad. No:27 K:11 Maslak 34398 İstanbul

Tel:(212) 366 4749 Faks:(212) 290 2355

31. İŞTİRAKLER VE FİNANSAL YATIRIMLAR HAKKINDA BİLGİLER

31.1. Konsolidasyona dahil edilenler hariç olmak üzere ihraççının girişim sermayesi ve finansal yatırımları hakkında bilgi:

Girişim Sermayesi Yatırımları	Kuruluş Yeri	Faaliyet Konusu	İlk Yatırım Tarihi	Toplam Yatırım Tutarı (TL)	Pay Adedi	Pay Oranı	Sermayesi (TL)	Yedekler (TL)	Olağan Kar / Zarar	Hangi Değer Üzerinden İzlendiği	Sermaye Taahhüdü	Aldığı / Alacağı Temettü
Acelsan Acıpayam Selüloz Sanayi ve Ticaret A.Ş.	Türkiye	Selüloz Türevleri Üretimi ve Ticareti	24.01.12	12.450.900	205.800	18,99%	1.083.600	81.298	-131.726	Borsa	0 TL	0 TL
Kafca Yazılım Hizmetleri A.Ş.	Türkiye	Yazılım Hizmetleri	06.03.15	8.896.248	3.159.000	39,00%	8.100.000	370.866	336.181	Değerleme	0 TL	0 TL
Profreight Taşmacılık Hizmetleri A.Ş.	Türkiye	Taşmacılık ve Depolama Hizmetleri	15.08.14	6.845.426	2.200.000	44,00%	5.000.000	40.715	724.143	Değerleme	0 TL	0 TL
Pamukova Elektrik Üretim A.Ş.(*)	Türkiye	Enerji Üretim	25.03.15	10.000.000	10.000.000	100,00%	10.000.000	0	0	Maliyet	0 TL	0 TL
Anel Telekomünikasyon Elektronik Sistemleri Sanayi ve Ticaret A.Ş.	Türkiye	Elektronik ve Telekomünikasyon	14.03.12	5.880.001	3.500.000	7,00%	50.000.000	1.282.725	3.524.157	Borsa	0 TL	0 TL
Yayla Enerji Üretim Turizm ve İnşaat Ticaret A.Ş.	Türkiye	Enerji, Turizm ve İnşaat Taahhüt Faaliyetleri	18.11.2013	2.727.965	496.897	4,98%	9.975.000	174.926	190.996	Borsa	0 TL	0 TL
Sekuro Plastik Ambalaj Sanayi A.Ş.	Türkiye	Her Türlü Koruyucu Ambalaj Üretimi	03.10.2013	1.242.260	694.000	4,99%	13.885.000	124.943	478.490	Borsa	0 TL	0 TL

(*) 14.10.2015 tarihi itibarıyla Pamukova'nın ödenmiş sermayesi 19.000.000 TL'ye artırılmıştır. Verusaturk artırılan kısmı nakden ödemiştir.

Finansal Yatırımlar	Kuruluş Yeri	Faaliyet Konusu	İlk Yatırım Tarihi	Toplam Yatırım Tutarı (TL)	Pay Adedi	Pay Oranı	Sermayesi (TL)	Yedekler (TL)	Olağan Kar / Zarar	Hangi Değer Üzerinden İzlendiği	Sermaye Taahhüdü	Aldığı / Alacağı Temettü
Acelsan Acıpayam Selüloz Sanayi ve Ticaret A.Ş.	Türkiye	Selüloz Türevleri Üretimi ve Ticareti	24.1.2012	6.231.827	106.164	9,80%	1.083.600	81.298	-131.726	Borsa	0 TL	0 TL
Anel Telekomünikasyon Elektronik Sistemleri Sanayi ve Ticaret A.Ş.	Türkiye	Elektronik ve Telekomünikasyon	14.3.2012	4.385.554	2.610.449	5,22%	50.000.000	1.282.725	3.524.157	Borsa	0 TL	0 TL
Gersan Elektrik Ticaret ve Sanayi A.Ş.	Türkiye	Kablo Taşıma, Kanal ve Bağlantı Sistemleri, Araç Şarj İstasyonları	24.12.2012	4.822.410	2.001.000	5,00%	40.000.000	379.054	4.201.175	Borsa	0 TL	0 TL
Afyon Çimento Ticaret A.Ş. (rüçhan) (*)	Türkiye	Çimento Kimler Üretimi	30.06.2015	4.512.616	33.181	1,11%	100.000.000	1.374.220	2.766.031	Borsa	0 TL	0 TL

(*) Afyon Çimento rüçhan kuponları 1.072.852,33 TL karşılığında 02.07.2015 tarihinde makbuzla dönüştürülmüştür. 28.07.2015 tarihi itibarıyla de 1.078.852,332 adet Afyon Çimento T.A.Ş. makbuzu 1.078.852,332 adet pay senedine dönüşmüştür. Söz konusu senetlerin tamamı 03.08.2015 tarihinde BİST'te satılmıştır.

VERUS A
HOLDİNG A.Ş.
Eski Büyükdere Caddesi Ayazağa Yolu 2. Plaza
Giz No: 9 Kat 14 No: 51 34398 Maslak-İST / İST
Tel: +90 (212) 285 0150 Faks: +90 (212) 285 0340
Maslak Ofis: +90 338 9850 Ticaret Sicil No: 602793
Merkezi No: 0826038985000010 İstanbul Ticaret Sicil Müdürlüğü
www.verusa.com.tr

VERUSATURK
GİRİŞİM SERMAYESİ YATIRIM ORTAKLIĞI A.Ş.
Eski Büyükdere Caddesi Ayazağa Yolu 2. Plaza
Giz No: 9 Kat 14 No: 51 34398 Maslak-İST / İST
Tel: +90 (212) 285 0150 Faks: +90 (212) 285 0340
Maslak Ofis: +90 338 9850 Ticaret Sicil No: 602793
Merkezi No: 0826038985000010 İstanbul Ticaret Sicil Müdürlüğü
www.verusaturk.com.tr

VERUS A YATIRIM MENKUL DEĞERLER A.Ş.
Nispetiye Sok. Ni Yılmaz St. No:13 Güven Sazak Plaza
A Blok Kat:5-6 Karmık / Beşiktaş / İSTANBUL
Tel:+90 212 511 84 00 07 Fax:+90 212 511 84 00 71
mek@verusa.com.tr / www.verusa.com.tr
Dışişleri Bakanlığı Yatırımlar Vergi Dairesi
Verel No: 6710015909 Sicil No: 265539
Mersis No: 08514-0016-9090-0017

ACISELSAN ACIPAYAM SELÜLOZ SANAYİ VE TİCARET A.Ş.


Kuruluş Yılı:	1973 – DENİZLİ
Ödenmiş/Çıkarılmış Sermayesi:	1.083.600 TL
Kayıtlı Sermaye Tavanı:	12.000.000 TL
Ticaret Sicil No:	DENİZLİ – 258
Kuruluş TTSG Bilgi:	12.04.1973 tarih ve 4820 sayılı TTSG
Vergi Dairesi ve Numarası:	ACIPAYAM - 005 001 4872
Adresi:	Aşağı Mah. Aciselsan Cad. No:25 Acıpayam/Denizli
İletişim Bilgileri:	0258 518 11 22 / 0258 518 11 23
İnternet Sitesi:	www.aciselsan.com.tr
Faaliyet Konusu:	Karboksimetil Selüloz ve Selüloz Türevlerinin Üretimi ve Ticareti

Aciselsan selüloz üretimi yapan halka açık bir şirket olup, şirket payları BİST II. Ulusal Pazar'da işlem görmektedir. Aciselsan Denizli Acıpayam'da 12 Nisan 1973 tarihinde bölge halkı tarafından kurulmuştur. Şirket, 210.848 m² arsa üzerinde kurulu, 8.843 m² kapalı alanda CMC üretmektedir.

İhraççı 24 Ocak 2012'de Özelleştirme İdaresi Başkanlığı'ndan Aciselsan'a ait 462.519,26 TL nominal değerli sermayenin % 76,8 oranındaki payı 1.970.000 ABD Doları karşılığı 3.575.944 TL bedel ile T. Vakıflar Bankası T.A.O. Memur ve Hizm. Emekli ve Sağlık Yardım Sandığı Vakfı'na ait 118.399 TL nominal değerli sermayenin % 15,2 oranındaki payı da 600.000 TL bedel ile satın alarak Aciselsan'daki pay oranını % 92'ye kadar yükseltmiştir.

Halka açık bir yapıda olan Aciselsan payları 22,13 TL referans fiyatla 06.07.2012 tarihinde BİST'de işlem görmeye başlamıştır. İhraççı Temmuz–Aralık 2012 döneminde sahip olduğu payların % 62'sini toplam 23.460.134 TL bedelle (Birim pay satış ortalaması 62,92 TL) BİST'de satmıştır. Bu satış neticesinde İhraççının pay oranı % 30,07'ye düşmüştür. İhraççı 2014 yılında yaptığı alımlarla Aciselsan'daki ortaklık payını tekrar % 49,83 düzeyine çıkartmıştır. Haziran 2015 tarihinde yaptığı satışlarla Aciselsan'daki İhraççının pay oranı % 28,79'a düşmüştür.

Aciselsan 06.04.2015 tarihi itibarıyla yeni pay alma hakları nominal değeri 1,00-TL olan beher pay için 20,00- TL karşılığında primli olarak kullanılmak üzere tamamı nakden % 80 oranında sermaye artırımına gitmiştir. Sermaye artırımında elde edilen 9.913.278 TL nakdin 6.451.868 TL olan kısmı ile banka borçlarının tümü kapatılmıştır.



VERUSA
HOLDİNG A.Ş.
Eski Büyükdere Caddesi Ayazağa Yolu İz Plaza
Giz No: 9 Kat: 14 No: 34398 Maslak/Sicil: 1117
Tel: +90 (212) 290 74 90 / +90 (212) 290 74 97
Maslak Ofis: +90 038 8860 Ticaret Sicil No: 602795
Mersis No: 0926038986000010 İstanbul Ticaret Sicil Müdürlüğü
www.verusa.com.tr

VERUSATURK
GİRİŞİM SERMAYESİ YATIRIM ORTAKLIĞI A.Ş.
Eski Büyükdere Caddesi Ayazağa Yolu İz Plaza
Giz No: 9 Kat: 14 No: 34398 Maslak/Sicil: 1117
Tel: +90 (212) 290 74 79 / +90 (212) 290 74 83
Maslak Ofis: +90 038 8860 Ticaret Sicil No: 603377
Mersis No: 0926038986000015 İstanbul Ticaret Sicil Müdürlüğü
www.verusaturk.com.tr

MEKSA YATIRIM MENKUL DEĞERLER A.Ş.
Selsel Tepeköy / Yamaç Sok. No:13 Güven Sazak Plaza
A Blok Kat:4 / Karacak / Beşiktaş / İSTANBUL
Tel: +90 212 699 00 00 / Fax: +90 212 699 00 71
meksa@meksa.com.tr / www.meksa.com.tr
Beşiktaş Kurumlar Vergi Dairesi
Vergi No: 61 001 909 Sicil No: 266539
Mersis No: 0914001690900017

Aciselsan Ortaklık Yapısı:

	14.08.2015 tarihli Kamuyu Aydınlatma Platformu verileri itibariyle	
	Pay Oranı (%)	Pay Tutarı (TL)
Verusaturk GSYO A.Ş.	28,79	311.964
TT Grup Elektrik ve Gaz Toptan Ticaret A.Ş.	11,07	120.000
UBS AG London Branch	8,77	95.000
Diğer	51,37	555.636
Toplam	100,00	1.083.600

Aciselsan Yönetim Kurulu:

Adı Soyadı	Görevi	Seçim Tarihi	Görev Süresi
Verusaturk GSYO A.Ş. (temsilcisi Reha Çırak)	Yönetim Kurulu Başkanı	15.05.2015	3 Yıl
Mustafa Ünal	Yönetim Kurulu Başkan Yrd.	15.05.2015	3 Yıl
Mustafa Necip Uludağ	Yönetim Kurulu Üyesi	15.05.2015	3 Yıl
Muharrem Ülkü Kabadayı	Yönetim Kurulu Üyesi	15.05.2015	3 Yıl
Prof.Dr.M.Ege Yazgan	Yönetim Kurulu Üyesi	15.05.2015	3 Yıl

Aciselsan Yatırımlar

Aciselsan üretim kapasitesini artırmak amacıyla 2012 yılı içerisinde makina ve teçhizat satın almıştır. Söz konusu makina ve teçhizat fabrika binası içerisinde yeni bir üretim hattı olarak kurulmuştur. CMC üretiminde kullanılacak olan yeni hattın kurulumu tamamlanmıştır. Yeni hattın kurulumu ile birlikte Aciselsan'ın mevcut 4.200 ton olan yıllık CMC üretim kapasitesi 7.200 tona çıkartılmıştır.

Aciselsan Faaliyetlere İlişkin İzinler

Aciselsan'a ait Sanayi ve Teknoloji Bakanlığı (yeni adıyla Bilim, Sanayi ve Teknoloji Bakanlığı) tarafından 13.07.1976 tarihinde düzenlenmiş 12830 numaralı "Sanayi Sicil Belgesi" bulunmaktadır. Söz konusu belge 02.04.1997 tarihinde yenilenmiş ve son olarak 2016 yılı vizesi yapılmıştır. Her 2 yılda bir vizesi yapılan bu belgenin 2 Nisan 2016 yılına kadar geçerliliği bulunmaktadır.

Aciselsan'a ait Acıpayam Belediyesi tarafından düzenlenmiş 15.05.2012 tarihli "İş Yeri Açma ve Çalışma Ruhsatı" bulunmaktadır. Aciselsan'a ait Çalışma Bakanlığı (yeni adıyla Çalışma ve Sosyal Güvenlik Bakanlığı) tarafından 10.10.1977 tarihinde düzenlenmiş 411 numaralı "İşletme Belgesi" bulunmaktadır.

Denizli Valiliği Çevre ve Şehircilik İl Müdürlüğü tarafından düzenlenen 22.07.2013 tarih ve 34 sayılı "Çevresel Etki Değerlendirme Belgesi"ne göre çevresel etkilere karşı alınması öngörülen önlemler yeterli görülmüş ve "Çevresel Etki Değerlendirmesi Gerekli Değildir Kararı" verilmiştir.

Aciselsan'ın mevcut faaliyetlerinin devamı açısından gerekli izin ve ruhsatlara sahiptir.

TÜİK'in web sitesinden 26.03.2015 tarihinde elde edilen verilere göre yıllar itibariyle Türkiye'deki CMC üretim verileri aşağıdaki gibidir;

Acıselsan Özet Bilgiler:

Türkiye CMC Üretim Tablosu:

	2007	2008	2009	2010	2011	2012
CMC üretimi (ton)	24.647	30.204	30.661	34.658	*	*

* : TÜİK veri tabanında "gizli bilgi" olarak yer almaktadır.

Kaynak: <http://tuikapp.tuik.gov.tr/medas/?kn=63&locale=tr> web sitesinde üretim miktarı koduna 20.16.59.40.00 kodu girilerek alınmıştır.

Sektörde yer alan şirketler ihracat ağırlıklı çalışmaktadır. 26.03.2015 tarihinde elde edilen TÜİK verilerine göre Türkiye'nin yıllar itibariyle CMC ihracat verileri aşağıdaki gibidir;

	2012	2013	2014	2015 / Ocak-Şubat
İhracat (ton)	38.925	42.912	41.799	6.886

Kaynak: <http://tuikapp.tuik.gov.tr/disticaretapp/disticaret.zul?param1=25¶m2=4&sitcrev=0&isicrev=0&sayac=5802> web sitesinde HS12 alanına 391231000000 kodu girilerek alınmıştır.

Acıselsan'ın 2009-2014 dönemi itibariyle CMC üretim ve satış verileri aşağıdaki gibidir.

CMC	2009	2010	Değişim	2011	Değişim	2012	Değişim	2013	Değişim	2014	Değişim
Üretim (KG)	3.007.781	2.744.856	-8,74%	1.441.890	-47,47%	1.768.994	22,69%	3.675.586	107,78%	4.493.257	22,25%
Satışlar (KG)	2.860.677	2.745.844	-4,01%	1.623.739	-40,87%	1.880.452	15,81%	3.557.456	89,18%	4.516.745	26,97%
Üretim (TL)	4.591.799	4.792.253	4,37%	4.080.153	-14,86%	4.557.681	11,70%	7.746.148	69,96%	8.708.537	12,42%
Satışlar (TL)	6.183.259	5.794.818	-6,28%	4.990.779	-13,88%	5.212.909	4,45%	9.465.677	81,58%	11.339.466	19,80%

2009-2011 yılları arasında Özelleştirme İdaresi Başkanlığı bünyesinde bulunan Acıselsan'ın özelleştirmesi 2012 yılının Ocak ayında tamamlanmıştır. Verusaturk GSYO bünyesinde Acıselsan'ın CMC satışları Kg bazında 2012 yılında % 15,8 2013 yılında % 89,2 2014 yılında ise % 27 oranında artış göstermiştir.



VERUSA
HOLDİNG A.Ş.
Eski Büyükdere Caddesi Ayazağa Yolu İz Plaza
Giz No: 9 Kat: 4 No: 51 34398 Maslak-Sicil / İST
Tic: 490 730 290 74 90 Fax: 490 730 290 74 91
Maslak V.D. 030 9850 Ticaret Sicil No: 802499
Mersis No: 082503898500010 İstanbul Ticaret Sicil Müdürlüğü
www.verusa.com.tr

VERUSATURK
GİRİŞİM SERMAYE YATIRIM ORTAKLIĞI A.Ş.
Eski Büyükdere Caddesi Ayazağa Yolu İz Plaza
Giz No: 9 Kat: 4 No: 51 34398 Maslak-Sicil / İST
Tic: 490 730 290 74 90 Fax: 490 730 290 74 91
Maslak V.D. 030 9850 Ticaret Sicil No: 802499
Mersis No: 082503898500010 İstanbul Ticaret Sicil Müdürlüğü
www.verusaturk.com.tr

MERKES YATIRIM MENKUL DEĞERLER A.Ş.
Sehit Teğmen Ali Yılmaz Sk. No:13 Güver/Sazak Plaza
A Blok Kat:4-1 Kocaeli / Beşiktaş / İSTANBUL
Tic: 490 730 290 74 90 Fax: 490 730 290 74 91
meksa@merkes.com.tr / www.meksa.com.tr
Bölgeler Kurumlar Vergi Dairesi
Vergi No: 611016909 Sicil No: 266539
Tic Sicil No: 082503898500010-016-9090-0017

Aciselsan Özet Finansal Bilgiler:

BİLANÇO (TL)	31.12.2012	31.12.2013	31.12.2014	31.03.2015	30.06.2015
Dönen Varlıklar	2.469.857	4.664.009	6.932.454	7.113.647	9.731.990
Nakit ve nakit benzerleri	11.749	242.479	51.396	64.559	2.070.422
Ticari alacaklar	666.679	1.574.157	2.184.190	1.553.529	2.113.747
Diğer alacaklar	91.047	122.003	81.153	120.071	136.409
Stoklar	1.470.831	2.339.067	4.169.531	5.213.804	5.174.713
Peşin ödenmiş giderler	200.177	351.652	358.803	119.736	156.933
Cari dönem vergisiyle ilgili varlıklar	161	161	-	160	4.246
Diğer dönen varlıklar	29.213	34.490	87.381	41.788	75.520
Duran Varlıklar	4.507.529	5.617.900	6.386.210	6.380.375	6.338.517
Finansal yatırımlar	1.109	6.715	1.260	1.260	1.260
Maddi duran varlıklar	4.494.885	5.576.075	6.338.279	6.339.739	6.294.618
Maddi olmayan duran varlıklar	10.131	33.850	35.757	39.281	42.544
Diğer duran varlıklar	1.404	6.715	10.914	1.355	95
TOPLAM VARLIKLAR	6.977.386	10.281.909	13.318.664	13.494.022	16.070.507
Kısa Vadeli Yükümlülükler	3.014.690	5.367.388	7.110.709	7.157.882	706.923
Kısa vadeli borçlanmalar	0	4.471.857	6.228.151	6.430.795	0
Ticari borçlar	385.133	615.885	570.553	323.477	340.297
Çalışanlara sağlanan faydalar kapsamındaki borçlar	113.138	128.311	136.226	162.717	191.432
Diğer borçlar	2.427.588	11.331	4.792	84.287	3.020
Ertelemiş gelirler	2.581	7.134	45.238	65.222	62.403
Dönem karı vergi yükümlülüğü	0	16.212	9.079	0	0
Çalışanlara sağlanan faydalara ilişkin kısa vadeli karşılıklar	63.053	89.157	77.078	59.123	85.867
Diğer kısa vadeli yükümlülükler	23.197	27.501	39.592	32.261	23.904
Uzun Vadeli Yükümlülükler	882.902	620.644	772.124	703.478	701.445
Uzun vadeli karşılıklar	326.430	416.926	444.514	357.092	382.713
Ertelemiş vergi yükümlülükleri	556.472	203.718	327.610	346.386	318.732
Özkaynaklar	3.079.794	4.293.877	5.435.831	5.632.662	14.662.139
Ödenmiş sermaye	602.000	602.000	602.000	602.000	1.083.600
Sermaye düzeltme farkları	794.777	794.777	794.777	794.777	794.777
Sermaye avansı	0	0	510.000	1.010.000	0
Emisyon primleri	0	0	0	0	9.386.434
Kardan ayrılan kısıtlanmış yedekler	81.298	81.298	81.298	81.298	81.298
Değer artış fonu	2.701.109	3.341.123	3.927.661	3.927.661	3.927.661
Aktüeryal kayıp / kazanç	63.206	63.206	63.206	63.206	63.206
Geçmiş yıllar karları / (zararları)	(990.371)	(1.162.596)	(588.527)	(543.111)	(543.111)
Net dönem karı / (zararı)	(172.225)	574.069	45.416	(303.169)	(131.726)
TOPLAM KAYNAKLAR	6.977.386	10.281.909	13.318.664	13.494.022	16.070.507

GELİR TABLOSU (TL)	31.12.2012	31.12.2013	31.12.2014	31.03.2014	30.06.2014	31.03.2015	30.06.2015
Satış gelirleri	5.212.909	9.666.199	11.339.466	2.075.599	5.112.706	2.320.717	5.604.537
Satışların maliyeti (-)	(4.531.817)	(7.632.640)	(8.843.160)	(1.567.632)	(3.843.568)	(2.043.762)	(4.735.815)
Brüt Kar / (Zarar)	681.092	2.033.559	2.496.306	507.967	1.269.138	276.955	868.722
Genel yönetim giderleri (-)	(718.845)	674.023	(707.050)	(188.951)	(354.940)	(224.529)	(519.155)
Pazarlama, satış ve dağıtım giderleri (-)	(331.365)	(598.174)	(852.767)	(174.960)	(387.113)	(199.240)	(378.245)
Esas faaliyetlerden diğer gelirler	237.262	95.769	358.339	141.725	67.855	146.736	245.646
Esas faaliyetlerden diğer giderler (-)	(52.532)	(88.197)	(261.573)	(68.532)	(53.836)	(41.054)	(72.308)
Faaliyet Karı / (Zararı)	(184.388)	768.934	1.035.253	217.249	541.104	(41.132)	144.660
Finansal gelirler	778	151	745	0	0	0	0
Finansal giderler (-)	(76.151)	(244.976)	(974.780)	(197.937)	(470.277)	(243.261)	(285.264)
Net Dönem Karı / (Zararı)	(172.225)	574.069	45.416	14.312	70.827	(303.169)	(131.726)


KAFEİN YAZILIM HİZMETLERİ A.Ş.

Kuruluş Yılı:	2005
Ödenmiş/Çıkarılmış Sermayesi:	8.100.000 TL
Kayıtlı Sermaye Tavanı:	-
Ticaret Sicil No:	İstanbul – 563336
Kuruluş TTSG Bilgi:	05.09.2005 tarih ve 6382 sayılı TTSG
Vergi Dairesi ve Numarası:	Esenler - 4870518539
Adresi:	YTU Teknoloji Geliştirme Bölgesi. Davutpaşa Kampüsü. Çifte Havuzlar Mah. Eski Londra Asfaltı Cad.C1 Blok. No:403 Esenler-İstanbul
İletişim Bilgileri:	+90 212 924 20 30
İnternet Sitesi:	www.kafein.com.tr
Faaliyet Konusu:	Yazılım

Kafein, 2005 yılında yazılım sektöründe faaliyet göstermek üzere kurulmuştur. Başta telekom "BSS" (İş Destek Sistemleri) alanında olmak üzere, uygulama geliştirme, test / test otomasyon hizmetleri, proje yönetimi, anahtar teslim yazılım çözümleri, danışmanlık, dış kaynak kullanımı hizmetleri yanı sıra veri analizi, veri madenciliği ve veri arşivleme hizmetlerini de sunmaktadır. Yıldız Teknik Üniversitesi Teknoloji Geliştirme Bölgesi Davutpaşa Kampüsü'nde AR-GE şube ofisi bulunmaktadır.

30.06.2015 tarihi itibarıyla sermayesi 8.100.000 TL olup, ortaklık yapısı aşağıda gösterilmiştir:

Ortağın Ticaret Unvanı/Adı Soyadı	Nominal Değer (TL)	Sermayedeki Payı (%)	Oy Hakkı Oranı (%)
A. CEM KALYONCU	3.240.000,00	40,00	40,00
VERUSATURK GİRİŞİM SERMAYESİ YATIRIM ORTAKLIĞI A.Ş.	3.159.000,00	39,00	39,00
MEHMET TEVİK BAŞKA YA	1.609.875,00	19,88	19,88
BARIŞ KA VAKLI	91.125,00	1,125	1,13
TOPLAM	8.100.000,00	100,00	100,00



VERUSA
HOLDİNG A.Ş.
Eski Büyükdere Caddesi Ayazağa Yolu İz Plaza
Giz No: 9 Kat: 14 No: 51 24398 Maslak-Sişli / İST.
Tel: +90 (212) 280 71 90 Fax: +90 (212) 280 74 91
Maslak V.D: 925 028 9850 Ticaret Sicil No: 602793
Mersis No: 082703986000010 İstanbul Ticaret Sicil Müdürlüğü
www.verusa.com.tr

VERUSATURK
GİRİŞİM SERMAYESİ YATIRIM ORTAKLIĞI A.Ş.
Eski Büyükdere Caddesi Ayazağa Yolu İz Plaza
Giz No: 9 Kat: 14 No: 51 24398 Maslak-Sişli / İST.
Tel: +90 (212) 280 71 90 Fax: +90 (212) 280 74 91
Maslak V.D: 925 028 9850 Ticaret Sicil No: 603377
Mersis No: 082703986000015 İstanbul Ticaret Sicil Müdürlüğü
www.verusaturk.com.tr

MEKSA YATIRIM MENKUL DEĞERLER A.Ş.
Sahit Tevfik M. Yılmaz St. No:13 Güven Gazak Plaza
A Blok Kat:3+1 Kat:4 / Beşiktaş / İSTANBUL
Tel:+90 216 681 24 00-01 Fax:+90 216 683 01 70-71
meksa.com.tr / www.meksa.com.tr
Boğaziçi Kurumlar Vergi Dairesi
Vergi No: 61401609 Sicil No: 266539
Mersis No: 0814001690900017

Kafein Özet Finansal Bilgiler(*):

KAFEİN YAZILIM VE BİLGİSAYAR HİZMETLERİ SAN VE TİC. A.Ş.

BİLANÇO (TL)	31.12.2012	31.12.2013	31.12.2014	31.03.2015	30.06.2015
Dönen Varlıklar	2.858.483	5.096.726	8.509.692	11.246.815	11.744.266
Hazır değerler	547.848	17.677	45.927	253.274	589.245
Menkul kıymetler	-	1.924	750.000	4.200.000	1.390.126
Ticari alacaklar	2.000.655	5.065.209	7.683.315	3.338.460	6.412.527
Diğer alacaklar	3.084	1.847	7.041	10.844	12.360
Stoklar	208.070	0	3.045	2.301	0
Gelecek aylara ait (gider) ve gelir tahakkukları	0	0	0	3.357.621	3.263.113
Diğer dönen varlıklar	98.827	10.070	20.363	84.314	76.895
Duran Varlıklar	1.152.539	2.129.476	3.075.512	2.534.466	2.518.243
Maddi duran varlıklar	1.078.493	1.328.456	312.217	303.430	282.044
Maddi olmayan duran varlıklar	16.769	49.641	1.748.982	1.746.163	1.748.557
Gelecek yıllara ait Gider ve gelir tahakkukları	57.278	751.380	1.014.313	484.874	487.642
TOPLAM VARLIKLAR	4.011.022	7.226.202	11.585.204	13.781.282	14.262.509
Kısa Vadeli Yükümlülükler	1.530.989	2.716.715	3.467.937	2.597.580	2.575.942
Mali borçlar	350.000	1.032.577	927.080	885.910	615.792
Ticari borçlar	735.956	1.053.862	1.445.309	963.969	1.296.133
Diğer borçlar	29.896	38.902	169.026	90.081	14.839
Alınan avanslar	9.581	0	20.000	0	0
Ödenecek vergi ve diğer yükümlülükler	342.539	592.856	809.117	453.491	619.456
Borç ve gider karşılıkları	0	(1.714)	52.414	169.081	0
Gelecek aylara ait gelirler ve (gider) tahakkukları	63.017	233	44.990	35.047	29.723
Uzun Vadeli Yükümlülükler	800.000	561.209	2.451.610	1.581.864	1.581.864
Mali borçlar	800.000	561.209	2.399.110	1.566.864	1.566.864
Ticari borçlar	0	0	15.000	15.000	15.000
Gelecek yıllara ait gelir ve gider karşılıkları	0	0	37.500	0	0
ÖZKAYNAKLAR	1.680.033	3.948.278	5.665.657	9.601.838	10.104.704
Ödenmiş sermaye	250.000	250.000	250.000	6.000.000	8.100.000
Sermaye yedekleri	0	0	0	2.100.000	0
Kar yedekleri	321.409	304.269	283.983	370.866	370.866
Geçmiş yıllar karları	392.269	1.214.817	3.500.201	900.984	900.984
Geçmiş yıllar zararları (-)	(106.193)	(106.193)	(106.193)	(106.193)	(106.193)
Net dönem karı / (zararı)	822.548	2.285.384	1.737.666	336.181	839.047
TOPLAM KAYNAKLAR	4.011.022	7.226.202	11.585.204	13.781.282	14.262.509

GELİR TABLOSU (TL)	31.12.2012	31.12.2013	31.12.2014	31.03.2015	30.06.2015
Net satışlar	9.230.279	17.224.608	28.869.034	7.407.408	15.607.785
Satışların maliyeti (-)	(7.204.506)	(13.878.861)	(24.099.421)	(6.094.710)	(12.946.882)
Brüt Kar / (Zarar)	2.025.773	3.345.747	4.769.613	1.312.698	2.660.904
Faaliyet giderleri (-)	(1.245.106)	(1.815.089)	(3.052.035)	(792.653)	(1.792.282)
Faaliyet karı / (zararı)	780.667	1.530.658	1.717.579	520.045	868.622
Olağan gelir ve giderler (+/-)	19.447	(32.388)	(28.258)	17.332	445.944
Finansman giderleri (-)	(5.945)	(83.445)	(241.467)	(68.213)	(133.412)
Olağan kar / zarar	794.170	1.414.825	1.447.853	469.165	881.154
Olağandışı gelir ve giderler (+/-)	242.689	1.262.160	445.208	(16.316)	(42.106)
Dönem Karı / (Zararı)	1.036.859	2.676.985	1.893.061	452.848	839.047
Dönem karı vergi ve yasal yükümlülük karşılığı (-)	(214.311)	(391.601)	(155.395)	(116.667)	0
Net Dönem Karı / (Zararı)	822.548	2.285.384	1.737.666	336.181	839.047

(*): Söz konusu mali tablolar VUK kapsamında düzenlenmiş olup bağımsız denetimden geçmemiştir.

PROFREIGHT TAŞIMACILIK HİZMETLERİ A.Ş.

Kuruluş Yılı:	2003
Ödenmiş/Çıkarılmış Sermayesi:	5.000.000 TL
Kayıtlı Sermaye Tavanı:	-
Ticaret Sicil No:	İstanbul - 494409
Kuruluş TTSG Bilgi:	03.04.2003 tarih ve 5770 sayılı TTSG
Vergi Dairesi ve Numarası:	Beykoz - 733 037 6474
Adresi:	Kavacık Mah. Orhan Veli Kanık Cad. Eyüp Yavuz İş Merkezi No:39/7 34810 Beykoz - İstanbul, TÜRKİYE
İletişim Bilgileri:	+90 216 413 3330
İnternet Sitesi:	www.profreight.com.tr
Faaliyet Konusu:	Lojistik

Profreight, Profreight Taşımacılık Hizmetleri Anonim Şirketi unvanı ile 2003 yılında kurulmuştur. Şirket, 2010 yılında nevi değişikliğine gitmiş ve yeni ticaret ünvanını Profreight Taşımacılık Hizmetleri Anonim Şirketi olarak belirlemiştir. Şirket karayolu taşıma yönetmeliği kapsamındaki faaliyetlerde bulunmak ve 22.12.2010 tarihinde tescil edilen Anonim Şirket esas mukavelesinde yazılı olan diğer işleri yapmak amacı ile faaliyetlerine devam etmektedir. Şirket aynı zamanda karayolu taşımacılığıyla ilgili kargo yükleme boşaltma hizmetleri ve hava yolu yük nakliyat acentelerinin faaliyetleri ilgili işlemler de yapmaktadır.

Yurtiçi yolcu ve yük taşımalarında karayolu ağırlığı oluşturmaktadır, milyon-km bazında yolcu taşımalarının % 91'i, yük taşımalarının ise % 88'i karayoluyla yapılmaktadır. Demiryolu son yıllarda hız kazanan yatırımlara rağmen yolcu ve yük taşımacılığında çok düşük pay almaktadır. Denizyolu ise yurtiçi taşımalarından az pay almakla birlikte, uluslararası taşımalarda % 85'lik payla en çok tercih edilen taşıma şekli durumundadır

2014-2018 yılları arasında lojistik sektörüne ilişkin hedef göstergelere de yer verilen Kalkınma Planı'nda, karayolu yük taşımacılığında %4,9 demiryolu taşımacılığında % 18 ve denizyolu yükleme boşaltma kapasitesinde %8 yıllık ortalama artış öngörülmüştür. Bu verilerden, yük taşımacılığında % 87 olan karayolu payının, lojistik sektöründeki gelişme ve yatırım hedefleri ile birlikte demiryolu ve denizyolu lehine azaltılması hedeflendiği görülmektedir.

Profreight'in % 100 bağlı ortaklığı Reba Denizcilik Hizmetleri A.Ş. kara,deniz demir ve havayolu ile Türkiye'den yurtdışına, yurtdışından Türkiye'ye ve Türkiye dahilinde ve yabancı ülkeler arasında taşımacılık yapmak, yaptırmak, taahhütlere girmek, gemi acentalığı ve yük komisyonculuğu yapmaktadır. Aynı zamanda deniz ve kıyı suları ile işlemlerde kılavuzluk ve rıhtıma yanaştırma faaliyetleri işlemlerini de yapmaktadır.



VERUSA
GOLDING A.Ş.
Eski Büyükdere Çarşısı Ayazağa Yolu İz Plaza
Giz No: Kat:14 No: 51 34398 Maslak-Sicil / İST
Tic. Sicil No: 290 74 90 12 93 (2/2) 290 74 93
Meslek Sicil No: 025 038 9850 Ticaret Sicil No: 802795
Mersis No: 0926036985000010 İstanbul Ticaret Sicil Müdürlüğü
www.verusa.com.tr

VERUSATURK
GİRİŞİM SERMAYELİ YATIRIM ORTAKLIĞI A.Ş.
Eski Büyükdere Çarşısı Ayazağa Yolu İz Plaza
Giz No: Kat:14 No: 51 34398 Maslak-Sicil / İST
Tic. Sicil No: 290 74 90 12 93 (2/2) 290 74 93
Meslek Sicil No: 883 030 7726 Ticaret Sicil No: 803377
Mersis No: 0883030772600015 İstanbul Ticaret Sicil Müdürlüğü
www.verusaturk.com.tr


MEKSA YATIRIM MENKUL DEĞERLER A.Ş.
Sahil Tescim Ali Yılmaz Sk. No:13 Güven Sokak Plaza
A Blok Kat:4 Kavacık Beykoz / İSTANBUL
Tic. Sicil No: 276 881 34 00 01 Fax: 90 216 693 65 70-71
meksa.com.tr / www.meksa.com.tr
Gözetim Kurumları Vergi Dairesi
Vergi No: 614007909 Sicil No: 266539
Mersis No: 0614007909000017

Profreight'in ortak firmaları, 20 seneden uzun bir süredir çok uluslu firmalara çeşitli alanlarda hizmetler vermektedir. Profreight, dünyadaki enerji şebekeleri için en büyük tedarikçi olan ABB (Asea Brown Boveri) ile uzun süredir çalışmaktadır.

Profreight, dünyanın en büyük lojistik firmalarından Samskip ile % 49 oranında pay sahibi olduğu 50.000 TL sermayeli Samskip Denizcilik Hizmetleri A.Ş.'yi kurmuştur. Bu şirket Türkiye ve Hazar denizi arasında gemi kiralama ve işletme organizasyonları faaliyetine başlamıştır.

30.06.2015 tarihi itibarıyla sermayesi 5.000.000 TL olup, ortaklık yapısı aşağıda gösterilmiştir:

Ortağın Ticaret Unvanı/Adı Soyadı	Nominal Değer (TL)	Sermayedeki Payı (%)	Oy Hakkı Oranı (%)
VERUSATURK GİRİŞİM SERMAYESİ YATIRIM ORTAKLIĞI A.Ş.	2.200.000,00	44,00	44,00
MEHMET HALDUN GEDİZŞENER	2.200.000,00	44,00	44,00
AHMET SERDAR ÖZER	200.000,00	4,00	4,00
HUDIG & VEDER BV	200.000,00	4,00	4,00
HARTEL HOLDİNG BV	200.000,00	4,00	4,00
TOPLAM	5.000.000,00	100,00	100,00



VERUSA
HOLDİNG A.Ş.
Eski Büyükdere Caddesi Ayazağa Yolu İz Plaza
C. No: 6 Kat: 14 No: 51 34398 Maslak-Sisli-İST
Tel: +90 (212) 290 74 90 Fax: +90 (212) 290 74 91
Maslak V.D. 085 038 9850 Ticaret Sicil No: 602783
Mersis No: 0926038985000010 İstanbul Ticaret Sicil Müdürlüğü
www.verusa.com.tr

VERUSATURK
GİRİŞİM SERMAYESİ YATIRIM ORTAKLIĞI A.Ş.
Eski Büyükdere Caddesi Ayazağa Yolu İz Plaza
C. No: 6 Kat: 14 No: 51 34398 Maslak-Sisli-İST
Tel: +90 (212) 290 74 78 Fax: +90 (212) 290 74 83
Maslak V.D. 883 030 7726 Ticaret Sicil No: 603377
Mersis No: 0883030772600016 İstanbul Ticaret Sicil Müdürlüğü
www.verusaturk.com.tr

MEKSA YATIRIM MENKUL DEĞERLER A.Ş.
Şehit Fethiye Paşa Yurtu Sk. No:13 Güven Sazlık Plaza
A Blok Kat:3-4 Kevakir / Beşiktaş / İSTANBUL
Tel:+90 212 633 34 00-0 Fax:+90 212 633 34 70-71
meksa@meksa.com.tr / www.meksa.com.tr
Doğuzçay Katılımlar Vergi Dairesi
Vergi No: 514 016 909 Sicil No: 266539
Mersis No: 34 00 16 9090 0017

Profreight Özet Finansal Bilgiler(*):

PROFREIGHT TAŞIMACILIK HİZMETLERİ A.Ş.

BİLANÇO (TL)	31.12.2012	31.12.2013	31.12.2014	30.06.2015
Dönen Varlıklar	3.411.528	4.963.258	4.760.427	7.450.734
Nakit ve nakit benzerleri	100.457	578.916	192.300	29.464
Menkul kıymetler	0	0	0	0
Ticari alacaklar	2.902.471	3.495.222	3.050.161	4.950.451
Diğer alacaklar	49.096	69.507	3.583	76.834
Stoklar	123.220	525.879	680.483	924.256
Gelecek aylara ait gider ve gelir tahakkukları	0	0	0	710.004
Diğer dönen varlıklar	236.283	293.733	833.900	759.724
Duran Varlıklar	2.321.990	1.502.632	3.024.703	2.454.826
Mali duran varlıklar	0	0	0	16.825
Ticari alacaklar	0	0	11.134	11.134
Maddi duran varlıklar	530.677	77.312	62.687	83.378
Maddi olmayan duran varlıklar	1.702.911	1.249.557	2.308.561	2.308.561
Gelecek yıllara ait gider ve gelir tahakkukları	88.402	175.763	642.320	34.928
TOPLAM VARLIKLAR	5.733.518	6.465.890	7.785.130	9.905.560
Kısa Vadeli Yükümlülükler	1.339.267	1.004.882	1.723.135	3.497.964
Mali borçlar	0	539.874	281.946	894.924
Ticari borçlar	1.252.074	361.705	757.677	1.660.591
Diğer borçlar	61.395	21.833	123.692	167.363
Alınan avanslar	625	8967	216.837	436.493
Ödenecek vergi ve diğer yükümlülükler	25.173	22.984	171.261	107.475
Borç ve gider karşılıkları	0	49.520	171.723	231.119
Gelecek aylara ait gelirler ve (gider) tahakkukları	0	0	0	0
Uzun Vadeli Yükümlülükler	1.243.890	1.553.356	798.018	419.476
Mali borçlar	1.243.890	1.553.356	798.018	419.476
Ticari borçlar	0	0	0	0
Gelecek yıllara ait gelir ve gider karşılıkları	0	0	0	0
ÖZKAYNAKLAR	3.150.361	3.907.651	5.263.977	5.988.120
Ödenmiş sermaye	4.050.000	4.250.000	5.000.000	5.000.000
Sermaye düzeltmesi olumlu farkları	0	0	0	1.429
Sermaye yedekleri	0	0	0	0
Kar yedekleri	0	0	40.715	40.715
Geçmiş yıllar karları	0	0	557.290	1.121.472
Geçmiş yıllar zararları (-)	(1.005.083)	(899.639)	(1.023.495)	(899.639)
Net dönem karı / (zararı)	105.444	557.290	688.037	724.143
TOPLAM KAYNAKLAR	5.733.518	6.465.890	7.785.130	9.905.560

GELİR TABLOSU (TL)	31.12.2012	31.12.2013	31.12.2014	30.06.2015
Net satışlar	8.641.230	9.040.415	18.223.191	10.125.528
Satışların maliyeti (-)	(7.052.067)	(6.358.599)	(14.556.405)	(8.166.669)
Brüt Kar / (Zarar)	1.589.163	2.681.816	3.666.785	1.958.858
Faaliyet giderleri (-)	(2.138.808)	(1.700.987)	(2.588.079)	(1.295.413)
Faaliyet karı / zararı	(549.645)	980.829	1.078.706	663.446
Olağan gelir ve giderler (+/-)	(8.189)	198.258	(29.269)	350.240
Finansman giderleri (-)	(281.062)	(140.868)	(160.623)	-93.440
Olağan kar / (zarar)	-838.896	1.038.219	888.815	920.246
Olağandışı gelir ve giderler (+/-)	944.339	(431.409)	5.552	(11.255)
Dönem Karı / (Zararı)	105.444	606.811	894.367	908.791
Dönem karı vergi ve yasal yükümlülük karşılığı (-)	0	(49.520)	(206.330)	(84.648)
Net Dönem Karı / (Zararı)	105.444	557.290	688.037	724.143

(*): Sözkonusu mali tablolar VUK kapsamında düzenlenmiş olup bağımsız denetimden geçmemiştir.

VERUS A.Ş.
HOLDİNG A.Ş.
Eski Büyükdere Caddesi Ayazağa Yolu İz Plaza
Giriş Kat: 14 No: 51 34398 Matlak SİSİ / İST
Tel: +90 (212) 290 74 80 Fax: +90 (212) 290 74 91
Mesleki V.D. 925 038 9850 Ticaret Sicil No: 602753
Mersis No: 0826038985000010 İstanbul Ticaret Sicil MÜDÜRLÜĞÜ
www.verusa.com.tr

VERUSATURK
GİRİŞİM SERMAYELİ FİNANSMAN ORTAKLIĞI A.Ş.
Eski Büyükdere Caddesi Ayazağa Yolu İz Plaza
Giriş Kat: 14 No: 51 34398 Matlak SİSİ / İST
Tel: +90 (212) 290 74 78 Fax: +90 (212) 290 74 93
Mesleki V.D. 925 038 9850 Ticaret Sicil No: 803377
Mersis No: 086303077260015 İstanbul Ticaret Sicil MÜDÜRLÜĞÜ
www.verusaturk.com.tr

VERUS MENKUL DEĞERLER A.Ş.
Sehit Fehmi Bey Bulvarı Sk. No:13 Güneş Sokak Plaza
A Blok Kat:34 Kat:3 / Büyükdere / İSTANBUL
Tel: +90 212 691 34 00 01 Fax: +90 212 691 35 70-71
Büyükdere / Kat:3 / www.verus.com.tr
Vergi No: 614 016 909 E-Posta: iletisim@verus.com.tr
Mersis No: 0614-016-9090-0017

PAMUKOVA ELEKTRİK ÜRETİM A.Ş.

Kuruluş Yılı:	2015 - İstanbul
Ödenmiş/Çıkarılmış Sermayesi:(*)	15.000.000 TL
Kayıtlı Sermaye Tavanı:	-
Ticaret Sicil No:	İstanbul - 968072
Kuruluş TTSG Bilgi:	02.04.2015 tarih ve 8792 sayılı TTSG
Vergi Dairesi ve Numarası:	MASLAK - 7210426832
Adresi:	Maslak Mah. Eski Büyükdere Cad. No:9 İç Kapı No: 51 Sarıyer / İstanbul
İletişim Bilgileri:	0212 290 74 78
İnternet Sitesi:	www.pamukovaelektrik.com.tr
Faaliyet Konusu:	Enerji

(*) 14.10.2015 tarihi itibarıyla Pamukova'nın ödenmiş sermayesi 19.000.000 TL'ye artırılmıştır. Verusaturk artırılan kısmı nakden ödemiştir.

Verusaturk bağlı ortaklığı konumundaki Pamukova Elektrik Üretim A.Ş. başta hidroelektrik santral, rüzgâr santrali, jeotermal santral ve güneş enerjisi santrali olmak üzere her türlü elektrik enerjisi üretim tesisi kurulması, işletmeye alınması, kiralanması, elektrik enerjisi üretimi, üretilen elektrik enerjisinin ve/veya kapasitenin müşterilere satışı ile iştigal etmektedir.

05.10.2015 tarihinde ise Verusa Holding % 70, Pamukova'nın % 30 pay oranları ile oluşturulan Ortak Girişim Grubu, Elektrik Üretim A.Ş.'ye ait Fethiye Hidroelektrik Santrali ile ilgili Özelleştirme İdaresi Başkanlığı tarafından açılan özelleştirme ihalesine teklif verilmiştir. 19.10.2015 tarihinde nihai pazarlık ve açık artırma aşamaları yapılan ihale Ortak Girişim Grubu lehine sonuçlanmamıştır.

Pamukova Elektrik Üretim A.Ş.'nin ödenmiş sermayesi 30.09.2015 tarihinde 15.000.000 TL'ye, 14.10.2015 tarihinde 19.000.000 TL'ye yükseltilmiştir. Verusaturk artırılan kısımları nakden ödemiştir.

Pamukova A.Ş. Yönetim Kurulu'nun 05.10.2015 tarihli kararı uyarınca ağırlıklı olarak yenilenebilir elektrik enerjisi üretimi alanında faaliyet gösteren Enda Enerji Holding A.Ş.'nin 300.000.000 TL kayıtlı sermaye tavanı içinde 139.014.362 TL çıkarılmış sermayenin nakit artırımı yoluyla 234.000.000 TL'ye çıkarılması sürecinde, toplam sermayenin % 21,45'ine karşılık gelen 50.196.428 TL nominal değerdeki payları satın alınmıştır.

Pamukova Elektrik Üretim A.Ş., Erzurum ilinde yer alan 7,49 MW kurulu gücü olan halen üretimdeki hidroelektrik santralin sahibi İklimya Elektrik Üretim A.Ş.'nin % 94,44'ünü 14.682.000 TL'ye satın almıştır.

VERUSA
HOLDING A.Ş.
Eski Büyükdere Caddesi Ayazağa Yolu İz Plaza
Giz No: 9 Kat: 11 No: 51 34398 Maslak Sarıyer / İST.
Tel: +90 212 290 74 78 Fax: +90 212 290 74 78
Maslak V.Ü. 925 038 9850 Ticaret Sicil No: 603794
Mernis No: 0925038985000010 İstanbul Ticaret Sicil Müdürlüğü
www.verusa.com.tr

VERUSATURK
GİRİŞİM SERMAYELİ YATIRIM ORTAKLIĞI A.Ş.
Eski Büyükdere Caddesi Ayazağa Yolu İz Plaza
Giz No: 9 Kat: 11 No: 51 34398 Maslak Sarıyer / İST.
Tel: +90 212 290 74 78 Fax: +90 212 290 74 78
Maslak V.Ü. 925 038 9850 Ticaret Sicil No: 603377
Mernis No: 0925038985000015 İstanbul Ticaret Sicil Müdürlüğü
www.verusaturk.com.tr

VERUSATURK MENKUL DEĞERLER A.Ş.
Cehit Toloncu Al Yılmaz Şişli No:13 Güven Sokak Plaza
A Blok Kat:3-4 / Kat:3 / Beşiktaş / İSTANBUL
Tel: +90 212 687 34 00 / Fax: +90 212 693 25 70-71
meksa@verusaturk.com.tr / www.meksa.com.tr
Bağcıbaşı Kurumlar Vergisi Dairesi
Vergi No: 114006909 Sicil No: 266539
Mernis No: 1514-0016-9090-0017

ANEL TELEKOMÜNİKASYON ELEKTRONİK SİSTEMLERİ SANAYİ VE TİC. A.Ş.

Kuruluş Yılı:	2003 – İSTANBUL
Ödenmiş/Çıkarılmış Sermayesi:	50.000.000 TL
Kayıtlı Sermaye Tavanı:	150.000.000 TL
Ticaret Sicil No:	İSTANBUL – 489930
Kuruluş TTSG Bilgi:	07.01.2003 tarih ve 5719 sayılı TTSG
Vergi Dairesi ve Numarası:	BÜYÜK MÜKELLEFLER – 069 028 7252
Adresi:	Saray Mah. Site Yolu Sok. No:5/4 Ümraniye-İstanbul
İletişim Bilgileri:	0216 636 20 00 / 0216 636 25 00
İnternet Sitesi:	www.anel.com.tr
Faaliyet Konusu:	Telekomünikasyon ve Elektronik Cihaz Üretimi, Montaj, Bakım ve Onarımı

Anel Telekomünikasyon, 07.01.2003 tarihinde kurulmuş olup, ana faaliyet konusu telekomünikasyon hizmetleri, endüstriyel ve profesyonel elektronik uygulamaları, mobil uygulamalar ve akıllı ev çözümleridir. Bu kapsamda kamu, sağlık, denizcilik, enerji ve savunma sektörlerine hizmet verilmektedir. Bahsedilen sektörlerdeki müşterilere tasarım, sistem entegrasyonu, bakım, onarım, proje yönetimi ve danışmanlık alanlarında hizmetler sunulmaktadır.

Anel Telekomünikasyon halka açık bir şirket olup, şirket payları BIST Ulusal Pazar'da işlem görmektedir.

Anel Telekomünikasyon Ortaklık Yapısı: (27.07.2015 KAP'ta yer alan Şirket Bilgilerine göre)

Ortağın Ticaret Unvanı/Adı Soyadı	Nominal Değer (TL)	Sermayedeki Payı (%)	Oy Hakkı Oranı (%)
INVESTCO HOLDING A.Ş.	14.517.590,00	29,04	13,06
ANEL ELEKTRİK PROJE TAAHHUT VE TİCARET A.Ş.	12.337.851,93	24,68	22,94
VERUSATURK GİRİŞİM SERMAYESİ YATIRIM ORTAKLIĞI A.Ş.(*).	6.467.779,45	12,94	12,94
KA VINE LIMITED	4.997.858,00	10	10
RİDVAN ÇELİKEL	4.674.596,79	9,35	9,35
AVNİYE MUKADDES ÇELİKEL	559.999,97	1,12	1,12
Diğer	6.444.323,86	12,89	12,89
TOPLAM	50.000.000,00	100,00	100,00

* İhraççının 27.07.2015 ve 30.06.2015 tarihleri arasındaki Anelt pay senedindeki adet farkı yapılan pay senedi alımlarından kaynaklanmaktadır.

VERUSA
HOLDING A.Ş.
Eski Büyükdere Caddesi Ayazağa Yolu İz Plaza
Gz. No: 9 Kat: 14 No: 5134398 Maslak-Sisli / İST
Tel: +90 (212) 290 74 90 Fax: +90 (212) 290 74 91
Maslak D: 825 038 9850 Ticaret Sicil No: 802795
Mersis No: 0925038985000010 İstanbul Ticaret Sicil Müdürlüğü
www.verusa.com.tr

VERUSATURK
GİRİŞİM SERMAYESİ YATIRIM ORTAKLIĞI A.Ş.
Eski Büyükdere Caddesi Ayazağa Yolu İz Plaza
Gz. No: 9 Kat: 14 No: 5134398 Maslak-Sisli / İST
Tel: +90 (212) 290 74 78 Fax: +90 (212) 290 74 93
Maslak D: 883 030 7726 Ticaret Sicil No: 803377
Mersis No: 0883030772600015 İstanbul Ticaret Sicil Müdürlüğü
www.verusaturk.com.tr

MEKSA YATIRIM MENKUL DEĞERLER A.Ş.
Şehit Tugay Al Yılmaz Sk. No:13 Güven Plaza
A Blok Kat:4 / Beşiktaş / Beşiktaş / İSTANBUL
Tel:+90 216 331 33 000 Fax:+90 216 33 05 70-71
Böğaziçi Kurumlar / www.meksa.com.tr
Vergi No: 814000009 Sicil No: 266539
Mersis No: 0614-0016-9090-0017

Anel Telekomünikasyon Yönetim Kurulu:

Adı Soyadı	Görevi/Unvanı	Seçim Tarihi	Görev Süresi
Avniye Mukaddes ÇELİKEL	Başkan Yardımcısı	22.05.2013	3 Yıl
Merve Şirin ÇELİKEL	Üye	22.05.2013	3 Yıl
Ahmet Bülent BATUKAN	Üye/ Genel Müdür	22.05.2013	3 Yıl
Bülent N. Aral	Üye	22.05.2015	1 Yıl
Mahir Kerem Çelikel *	Üye	14.07.2014	3 Yıl*
Prof. Dr. Ahmet Münir EKONOMİ	Bağımsız Üye	22.05.2013	3 Yıl
Cahit DÜZEL	Bağımsız Üye	22.05.2013	3 Yıl

* 14.07.2014 tarihinde ataması yapılmış olan Mahir Kerem Çelikel'in görev süresi, Genel Kurul onayına istinaden diğer üyeler ile aynı olacaktır.



VERUSA
HOLDİNG A.Ş.
Eski Büyükdere Cad. İst. Ayazağa Yolu İz Plaza
Giz No: 9 Kat: 14 No: 51 34398 Maslak-Sisli / İST
Tel: +90 (212) 290 74 90 Fax: +90 (212) 290 74 91
Maslak No: 290 038 9850 Ticaret Sicil No: 602793
Mersis No: 0925039885000010 İstanbul Ticaret Sicil Müdürlüğü
www.verusa.com.tr

VERUSATURK
GİRİŞİM SERMAYESİ YATIRIM ORTAKLIĞI A.Ş.
Eski Büyükdere Cad. İst. Ayazağa Yolu İz Plaza
Giz No: 9 Kat: 14 No: 51 34398 Maslak-Sisli / İST
Tel: +90 (212) 290 74 78 Fax: +90 (212) 290 74 93
Maslak No: 290 030 050 7726 Ticaret Sicil No: 603377
Mersis No: 09330307726000015 İstanbul Ticaret Sicil Müdürlüğü
www.verusaturk.com.tr

MEKSA YATIRIM MENKUL DEĞERLER A.Ş.
Şehit Fehmiç İtil Yılmaz Sk. No:13 Güven Sokak Plaza
A Blok Kat:3 Kavağlık / Beşiktaş / İSTANBUL
Tel: +90 212 601 33 0001 Fax: +90 212 601 33 70-71
meksa@meksa.com.tr / www.meksa.com.tr
Boğaziçi Kurumlar Sicil No: 265539
Vergi No: 140016909 Sicil No: 265539
Mersis No: 0914-0016-9090-0017

Anel Telekomünikasyon Özet Finansal Bilgiler:

ANEL TELEKOMÜNİKASYON ELEKTRONİK SİSTEMLERİ SANAYİ VE TİC. A.Ş.

BİLANÇO (TL)	31.12.2012	31.12.2013	31.12.2014	31.03.2015	30.06.2015
Dönen Varlıklar	45.057.589	35.091.881	7.610.051	7.492.842	5.455.164
Nakit ve nakit benzerleri	5.843.465	2.976.800	138.093	187.454	92.502
Finansal yatırımlar	8.525	7.343	8.944	8.488	8.673
Ticari alacaklar	13.418.256	14.178.295	3.315.880	645.317	433.762
Diğer alacaklar	4.605.594	6.845.795	179.507	2.998.631	2.047.035
Stoklar	6.240.613	404.685	1.078.185	1.006.329	373.762
Peşin ödenmiş giderler	2.497.960	1.497.121	142.233	214.930	139.157
Cari dönem vergisiyle ilgili varlıklar	3.620.830	3.479.936	2.942	52	1.169
Diğer dönen varlıklar	8.822.346	5.701.906	2.744.267	2.431.641	2.359.104
Duran Varlıklar	133.547.912	144.537.278	28.652.945	29.260.143	28.861.127
Finansal yatırımlar	125.000	125.000	125.000	125.000	125.000
Özkaynak yöntemyle değerlendirilen yatırımlar	-	(96.393)	27.223.432	27.980.207	27.474.397
Yatırım amaçlı gayrimenkuller	118.340.541	136.790.689	-	-	-
Maddi duran varlıklar	5.113.702	2.247.412	108.765	76.339	57.776
Maddi olmayan duran varlıklar	4.493.353	242.552	122.857	118.455	114.056
Peşin ödenmiş giderler	324.979	7.511	3.007	288	547
Ertelenmiş vergi varlığı	5.104.624	5.174.688	1.069.884	959.854	1.089.351
TOPLAM VARLIKLAR	178.605.501	179.629.159	36.262.996	36.752.985	34.316.291
Kısa Vadeli Yükümlülükler	33.667.776	42.796.191	1.311.247	1.054.865	680.594
Kısa vadeli borçlanmalar	6.217.707	10.368.689	-	-	-
Uzun vadeli borçlanmaların kısa vadeli kısımları	10.864.092	14.908.285	-	-	-
Ticari borçlar	12.158.066	6.478.354	765.170	676.228	379.046
Çalışanlara sağlanan faydalar kapsamında borçlar	255.441	18.702	15.055	31.966	11.392
Diğer borçlar	2.589.986	7.455.352	260.220	144.187	78.071
Ertelenmiş gelirler	1.422.384	3.501.990	241.128	201.051	204.077
Dönem kan vergi yükümlülüğü	-	-	-	-	6.591
Kısa vadeli karşılıklar	131.530	64.819	29.674	16	-
Diğer kısa vadeli yükümlülükler	28.570	-	-	-	1.417
Uzun Vadeli Yükümlülükler	79.129.872	85.284.217	889.106	119.769	711.395
Uzun vadeli borçlanmalar	72.302.498	71.501.404	-	-	-
Ertelenmiş gelirler	15.254	2.874.382	-	-	-
Uzun vadeli karşılıklar	502.630	188.471	195.503	108.242	701.236
Ertelenmiş vergi yükümlülükleri	6.207.551	10.719.960	693.603	11.527	10.159
Diğer uzun vadeli yükümlülükler	101.939	-	-	-	-
Özkaynaklar	65.807.853	51.548.751	34.062.643	35.578.351	32.924.302
Ana Ortaklığa Ait Özkaynaklar	44.456.426	30.675.355	34.062.640	35.578.348	32.924.299
Ödenmiş sermaye	50.000.000	50.000.000	50.000.000	50.000.000	50.000.000
Diğer yedekler	6.698.160	6.698.160	6.698.160	6.698.160	6.698.160
Paylara ilişkin primler / iskontolar	130.319	130.319	130.319	130.319	130.319
Kar veya zararda sınıflandırılmayacak diğer kapsamlı gelirler veya giderler	2.788.985	2.852.017	-	-	(76.407)
Kar veya zararda sınıflandırılacak diğer kapsamlı gelirler veya giderler	(2.592)	(133.965)	(266.783)	(76.407)	89.747
Kardan ayrılan kullanılmamış yedekler	1.278.719	1.278.719	1.282.725	1.730	1.286.260
Geçmiş yıllar karları / zararları	(13.005.762)	(16.437.165)	(27.239.548)	(23.715.391)	(23.718.926)
Net dönem karı / zararı	(3.431.403)	(13.650.394)	3.524.157	1.257.212	(1.484.854)
Kontrol gücü olmayan paylar	21.351.427	20.873.396	3	3	3
TOPLAM KAYNAKLAR	178.605.501	179.629.159	36.262.996	36.752.985	34.316.291

GELİR TABLOSU (TL)	31.12.2012	31.12.2013	31.12.2014	31.03.2014	31.03.2015	30.06.2014	30.06.2015
Satış gelirleri	41.705.672	33.719.193	52.724.506	13.211.333	76.622	32.326.728	167.608
Satışların maliyeti (-)	(35.939.462)	(27.954.184)	(43.043.779)	(8.848.658)	(384.251)	(22.925.184)	(612.058)
Brüt Kar / (Zarar)	5.766.210	5.765.009	9.680.727	4.362.675	(307.629)	9.401.544	(444.450)
Genel yönetim giderleri (-)	(7.058.815)	(5.133.906)	(3.147.269)	(1.351.471)	(433.938)	(2.219.490)	(1.555.180)
Pazarlama, satış ve dağıtım giderleri (-)	(1.528.657)	(1.253.494)	(557.130)	(143.377)	(131.247)	(276.603)	(287.096)
Araştırma ve geliştirme giderleri (-)	(313.216)	(92.549)	(71.797)	-	-	(39.162)	-
Esas faaliyetlerden diğer gelirler	1.758.999	3.017.813	1.361.861	592.405	739.089	418.306	904.918
Esas faaliyetlerden diğer giderler (-)	(888.338)	(2.536.680)	(5.753.310)	(636.568)	(64.524)	(4.668.208)	(752.110)
Faaliyet Karı / (Zararı)	(2.263.817)	(233.807)	1.513.082	2.823.664	(198.249)	2.616.387	(2.133.918)
Yatırım faaliyetlerinden gelirler	10.049.622	17.704.080	1.101.805	140.705	14.400	248.797	1.698
Yatırım faaliyetlerinden giderler (-)	(1.598.697)	(4.396.117)	(2.058)	-	(3.786)	-	(4.256)
Özkaynak yöntemyle değerlendirilen yatırımların kar / (zarar)larındaki paylar	(599.717)	(79.282)	3.377.010	17.855	756.832	(10.858)	251.022
Finansman Gelir ve Gider Öncesi Faaliyet Karı	5.587.391	12.994.874	5.989.839	2.982.224	569.197	2.854.326	(1.872.454)
Finansman gelirleri	12.381.190	13.971.632	22.592.400	6.527.917	4.340.958	297.595	118.690
Finansman giderleri (-)	(16.767.560)	(36.851.416)	(24.082.272)	(11.054.328)	(4.222.485)	(2.120.314)	(424.806)
Sürdürülen Faaliyetler Vergi Öncesi Karı / (Zararı)	1.201.021	(9.884.910)	4.499.967	(1.544.187)	687.670	1.031.607	(1.178.670)
Ertelenmiş vergi (gideri) / geliri	(2.117.046)	(3.992.666)	651.735	(122.629)	569.542	573.037	1.186.816
Net Dönem Karı / (Zararı)	(916.025)	(13.877.576)	5.151.702	(1.666.816)	1.257.212	1.604.644	(1.484.854)
Kontrol gücü olmayan paylar	2.515.378	(227.182)	1.627.545	(896.454)	-	1.627.545	-
Ana ortaklık payları	(3.431.403)	(13.650.394)	3.524.157	(770.362)	1.257.212	(22.901)	(1.484.854)

GERSAN ELEKTRİK SANAYİ VE TİCARİ A.Ş.

Kuruluş Yılı:	20.08.1985
Ödenmiş/Çıkarılmış Sermayesi:	40.000.000 TL
Kayıtlı Sermaye Tavanı:	50.000.000 TL
Ticaret Sicil No:	İstanbul-217505/165058
Kuruluş TTSG Bilgi:	10 Ekim 1985 tarih ve 1363 sayılı TTSG
Vergi Dairesi ve Numarası:	BÜYÜK MÜKELLEFLER- 394 004 8425
Adresi:	İstanbul Anadolu Yakası Organize Sanayi Bölgesi Gazi Bulvarı No:39-41 34953 P.K.57 Tuzla / İstanbul
İletişim Bilgileri:	TEL: 0216 593 00 50 FAX: 0216 593 00 60 - 47
İnternet Sitesi:	www.gersan.com.tr
Faaliyet Konusu:	Kablo Kanalı ve Aksesuarları (Kablo Taşıma Sistemleri) Bus-Bar Kanal Sistemleri Topraklama ve Bağlantı Elemanları Döşeme Altı Kanalı ve Buat Sistemleri Elektrik Panoları - Fedder Pillar Panoları Sıcak Daldırma Galvaniz Kaplama Otomasyon Araç Şarj İstasyonu Sistemi

GEREL, enerji santrallerinden evdeki prize kadar uzanan hat üzerindeki iletkenleri taşıyan, birleştiren, koruyan sistemleri ve malzemeleri üretmektedir. Bu sektördeki üretimlerine 1980 yılında Gersan Ticaret olarak başlamıştır. 1985 yılından itibaren Gersan Elektrik ve Sanayi Ticaret A.Ş. olarak devam ederek 30 yıllık bir deneyime sahip olmuştur.

Ana faaliyet alanları; Enerji Nakil Hatları, Mekanik Taşıyıcı Sistemleri, Binalar, Sanayi Tesisleri, Fabrikalar, Havaalanları, Petrol-Gaz Rafinerileri, Alışveriş Merkezleri, Oteller gibi üretim-tüketim sistemlerinin ihtiyacı olan Busbar İletim ve Dağıtım Sistemleri, Kablo Taşıyıcı Sistemleri, Topraklama ve Yıldırımdan Korunma Sistemleri, Ana-Ara Dağıtım Panoları ve Rack Kabinleri, Elektrikli Araç Şarj Sistemleri, Otomasyon Sistemleri, Döşeme Altı Kanal taşıyıcıları ve Buatları, Taşıma-Askı Elemanları, Çeşitli Kablo Birleştirme ve Ayırma Elemanları, Kablo ve Boru Etiketleme Sistemleri, Özel taşıyıcı, Çelik Konstrüksiyon Birleştirme ve Sabitleştirme Sistemleri, Platform Izgaraları Sistemleridir.

Gersan 6 Ocak 2015 tarihinde % 33.33 bedelli sermaye artırımını yapmış, artırım 8 Nisan 2015 tarihinde tescil edilmiştir.

Led aydınlatma armatürleri Ar-ge süreçleri bitmiş olup, ürün satışları başlamıştır. Endüstriyel armatürlerde % 45, sokak armatürlerinde % 75 enerji tasarrufu sağlayan sistem devreye girmiştir. Türkiye'nin ilk ve tek elektrikli araç şarj üreticisi olarak, kamu ve özel sektör projelerine ürün tedariki başlamış olup, İSPARK bünyesinde onaylı tek marka olarak 10 farklı otopark noktasına araç şarj ünitesi yerleştirilmiştir. Ayrıca İSPARK tarafından önümüzdeki on yıl içerisinde mevcut ve yeni yapılacak otoparklara araç kapasitesinin % 2'si oranında araç şarj istasyonu kurulmasına karar verilmiştir.

Gersan Özet Finansal Bilgiler:

GERSAN ELEKTRİK SANAYİ VE TİCARİ A.Ş.

BİLANÇO (TL)	31.12.2012	31.12.2013	31.12.2014	31.03.2015	30.06.2015
Dönen Varlıklar	48.005.315	55.678.433	61.057.626	78.098.226	104.895.584
Nakit ve nakit benzerleri	6.123.634	3.756.242	1.313.379	2.810.622	20.215.556
Ticari alacaklar	16.151.068	22.777.838	21.891.894	26.940.599	24.266.540
Diğer alacaklar	333.746	253.940	1.192.827	1.357.243	1.601.916
Stoklar	20.889.331	22.117.419	32.624.105	38.927.698	47.309.365
Peşin ödenmiş giderler	323.741	4.605.904	1.901.804	5.452.000	7.629.319
Cari dönem vergisiyle ilgili varlıklar	180.495	51.558	51.842	51.842	31.796
Diğer dönen varlıklar	4.003.300	2.295.532	2.081.775	2.558.222	3.841.092
Duran Varlıklar	51.503.838	55.568.141	73.081.981	72.224.892	50.793.554
Diğer alacaklar	26.449	31.793	34.666	37.661	37.743
Maddi duran varlıklar	48.861.585	51.931.967	63.385.510	62.998.617	47.368.355
Maddi olmayan duran varlıklar	470.077	598.974	1.513.732	432.289	493.941
Ertelemiş vergi varlığı	1.942.298	2.985.325	3.308.904	2.317.975	2.856.265
Diğer duran varlıklar	203.429	20.082	4.839.169	6.438.350	37.250
TOPLAM VARLIKLAR	99.509.153	111.246.574	134.139.607	150.323.118	155.689.138
Kısa Vadeli Yükümlülükler	31.232.177	44.619.189	61.621.740	66.559.584	55.354.847
Kısa vadeli borçlanmalar	15.093.918	21.497.046	29.221.232	39.201.651	20.162.521
Uzun vadeli borçlanmaların kısa vadeli kısımları	2.685.739	6.340.168	6.142.883	5.307.938	13.376.801
Ticari borçlar	11.059.762	13.221.003	15.330.109	18.001.493	17.244.039
Çalışanlara sağlanan faydalar kapsamında borçlar	-	551.645	522.664	552.210	528.695
Diğer borçlar	1.263.894	747.541	6.218.795	1.109.306	477.464
Ertelemiş gelirler	1.128.864	2.261.786	4.186.057	2.385.864	2.672.144
Dönem Karı Vergi Yükümlülüğü	-	-	-	-	893.183
Uzun Vadeli Yükümlülükler	26.177.560	28.728.683	25.903.470	20.009.839	32.234.939
Uzun vadeli borçlanmalar	19.909.278	21.332.588	16.923.434	11.273.801	26.914.141
Ertelemiş gelirler	-	-	-	-	-
Uzun vadeli karşılıklar	227.330	371.295	321.646	371.079	347.877
Ertelemiş vergi yükümlülükleri	4.536.680	4.889.294	6.596.955	6.371.071	3.065.348
Diğer uzun vadeli yükümlülükler	1.504.272	2.135.506	2.061.435	1.993.888	1.907.573
Özkaynaklar	42.099.416	37.898.702	46.614.397	63.753.695	68.099.352
Ana Ortaklığa Ait Özkaynaklar	41.816.043	37.905.760	47.049.567	64.268.820	68.498.792
Ödenmiş sermaye	30.000.000	30.000.000	30.000.000	40.000.000	40.000.000
Sermaye düzeltme farkları	1.865.909	1.865.909	1.865.909	1.865.909	1.865.909
Paylara ilişkin primler / iskontolar	12.961	12.961	12.961	95.949	95.949
Kar veya zararda sınıflandırılmayacak diğer kapsamlı gelirler veya giderler	15.729.514	15.736.890	22.955.511	22.954.306	9.833.272
Kar veya zararda sınıflandırılacak diğer kapsamlı gelirler veya giderler	440.682	179.497	(4.231.141)	(1.294.846)	(6.927.400)
Kardan ayrılan kısıtlanmamış yedekler	379.054	379.054	379.054	379.054	591.388
Geçmiş yıllar karları / (zararları)	(6.419.754)	(6.612.077)	(10.251.440)	(3.932.727)	(4.145.061)
Net dönem karı / (zararı)	(192.323)	(3.656.474)	6.318.713	4.201.175	27.184.735
Kontrol gücü olmayan paylar	283.373	(7.058)	(435.170)	(515.125)	(399.440)
TOPLAM KAYNAKLAR	99.509.153	111.246.574	134.139.607	150.323.118	155.689.138

GELİR TABLOSU (TL)	31.12.2012	31.12.2013	31.12.2014	31.03.2014	31.03.2015	30.06.2014	30.06.2015
Satış gelirleri	85.034.619	103.602.575	107.923.623	27.294.096	34.704.200	53.722.265	63.178.090
Satışların maliyeti (-)	(74.537.921)	(84.033.072)	(82.854.366)	(21.327.709)	(23.995.979)	(41.207.049)	(46.800.789)
Brüt Kar / (Zarar)	10.496.698	19.569.503	25.069.257	5.966.387	10.708.221	12.515.216	16.377.301
Genel yönetim giderleri (-)	(4.541.595)	(7.071.871)	(6.269.327)	(1.328.940)	(2.008.092)	(3.107.160)	(3.664.459)
Pazarlama, satış ve dağıtım giderleri (-)	(8.588.425)	(11.822.328)	(11.855.275)	(3.046.373)	(2.968.809)	(6.204.560)	(5.871.137)
Esas faaliyetlerden diğer gelirler	2.761.804	1.333.253	1.695.376	521.599	371.670	1.115.419	1.016.319
Esas faaliyetlerden diğer giderler (-)	(196.651)	(312.728)	(1.796.389)	(529.946)	(430.986)	(1.479.983)	(542.802)
Esas Faaliyet Karı / (Zararı)	(68.169)	1.695.829	6.843.642	1.582.727	5.672.004	2.838.932	7.315.222
Finansman Gelir ve Gider Öncesi Faaliyet Karı	(68.169)	1.695.829	6.843.642	1.582.727	5.672.004	2.838.932	28.625.133
Finansman gelirleri	5.279.548	6.624.133	9.790.262	1.511.565	5.816.141	3.536.924	8.950.221
Finansman giderleri (-)	(6.401.918)	(12.941.073)	(11.118.514)	(2.686.077)	(6.600.758)	(4.778.685)	(9.259.076)
Sürdürülen Faaliyetler Vergi Öncesi Karı / (Zararı)	(1.190.539)	(4.621.111)	(5.515.393)	(408.215)	4.887.387	1.597.171	28.316.278
Dönem vergi geliri / (giden)	-	(3.253)	(966)	197.555	(1.122)	-	(893.183)
Ertelemiş vergi (gideni) / geliri	900.462	673.302	541.696	-	(765.045)	531.023	(202.630)
Net Dönem Karı / (Zararı)	(290.077)	(3.951.062)	(6.056.123)	605.970	4.121.220	2.128.194	27.220.465
Kontrol gücü olmayan paylar	(97.754)	(294.588)	(262.590)	(69.557)	(79.955)	(328.022)	35.730
Ana ortaklık payları	(192.323)	(3.656.474)	6.318.713	675.527	4.201.175	2.456.216	27.184.735

32. İNCELEMESİNE AÇIK BELGELER

Aşağıdaki belgeler, Eski Büyükdere Cad. Ayazağa Yolu İz Plaza Giz No:9 Kat:14 Daire: 49-50 Maslak-İstanbul adresindeki ihraççının merkezi ve başvuru yerleri ile ihraççının internet sitesi www.verusaturk.com ile Kamuyu Aydınlatma Platformunda (KAP) tasarruf sahiplerinin incelemesine açık tutulmaktadır:

- 1) İzahnamede yer alan bilgilerin dayanağını oluşturan her türlü rapor ya da belge ile değerlendirme ve görüşler (değerleme, uzman, faaliyet ve bağımsız denetim raporları ile yetkili kuruluşlarca hazırlanan raporlar, esas sözleşme, vb.)
- 2) Şirket'in 31.12.2012, 31.12.2013, 31.12.2014 ve 31.03.2015, 30.06.2015, 30.09.2015 dönemi finansal tabloları.

33. PAYLAR İLE İLGİLİ VERGİLENDİRME ESASLARI

1. Girişim Sermayesi Yatırım Ortaklıkları kazançlarının vergilendirilmesi

a) Kurumlar Vergisi Düzenlenmesi Açısından:

Girişim Sermayesi Yatırım Ortaklıklarının tüm kazançları kurumlar vergisinden istisnadır. (5520 sayılı Kurumlar Vergisi Kanunu, Md.5/1-d-3)

Girişim Sermayesi Yatırım Ortaklıklarının kurum kazançları, kurumlar vergisinden istisna olmakla beraber, bu ortaklıkların kurumlar vergisinden istisna edilmiş olan kazançları, ortaklara dağıtılsın veya dağıtılmasın, ortaklık bünyesinde % 15 oranında vergi kesintisine tabidir. (5520 sayılı Kurumlar Vergisi Kanunu, Md.15/3) Bununla beraber, ortaklık bünyesinde yapılacak kurumlar vergisi kesintisi oranı Bakanlar Kurulu'nca sıfır olarak belirlenmiş olup halen bu oran geçerlidir. (2009/14594 sayılı B.K.K)

Diğer taraftan, kurumlar vergisinden istisna tutularak ortaklık bünyesinde vergi kesintisine tabi tutulan kazançların ortaklara kar payı olarak dağıtılması halinde, kar dağıtımına bağlı vergi kesintisi yapılması söz konusu olmayacaktır. (Kurumlar Vergisi 1 No.lu Genel Tebliğ'i Bölüm:15.6.1)

b) Gelir Vergisi Düzenlemesi Açısından:

Gelir Vergisi Kanunu'nun 94-6/a maddesi uyarınca girişim sermayesi yatırım ortaklıklarının portföy işletmeciliği kazançları üzerinden dağıtılsın dağıtılmasın, gelir vergisi tevkifatı yapılacağı belirtilmiş ve bu oran yüzde sıfır olarak belirlenmiş ise de; sonradan yürürlüğe giren ve halen yürürlükteki 5520 sayılı Kurumlar Vergisi Kanunu'nun Geçici 1.Maddesinin (1) nolu fıkrasında yer alan "bu kanun uyarınca vergi kesintisine tabi tutulmuş kazanç ve iratlar üzerinden Gelir Vergisi Kanunu'nun 94. Maddesi uyarınca kesinti yapılmaz." hükmü nedeniyle Gelir Vergisi Kanunu'nun bahsedilen 94/6-a hükmünün uygulanması söz konusu değildir.

2. Girişim Sermayesi Yatırım Ortaklığı Payı Satan Alanlarının Vergilendirilmesi

a) Girişim Sermayesi Yatırım Ortaklığı Paylarının Elden Çıkarılması Karşılığında Sağlanan Kazançların Vergilendirilmesi

01.01.2006 tarihinden sonra elde edilen Girişim Sermayesi yatırım ortaklığı paylarının elden çıkarılmasında uygulanacak stopaj oranları aşağıdaki şekildedir.

1) Tam ve dar mükellef gerçek kişiler tarafından elden çıkarılan Girişim Sermayesi yatırım ortaklığı paylarında stopaj oranı % 0 olarak dikkate alınacaktır. Söz konusu paylar, 1 yıldan uzun süre elde tutulduğunda da stopaj % 0 olarak uygulanacaktır.

2) Tam ve dar mükellef kurumlar tarafından elden çıkarılan Girişim Sermayesi yatırım ortaklarının paylarında ise vergileme, payı elden çıkaran Şirketin durumuna göre belli olacaktır. Anonim , limited ve sermayesi paylara bölünmüş komandit Şirketler ve bunlara benzer yabancı Şirketler, Sermaye Piyasası Kurulunun düzenleme ve denetimine tabi fonlar ve bunlara benzer yabancı fonlar, münhasıran menkul kıymet ve diğer sermaye piyasası aracı getirileri ile değer artışları kazançları elde etmek ve bunlara bağlı hakları kullanmak amacıyla faaliyette bulunan mükelleflerden 6362 sayılı Sermaye Piyasası Kanununa göre kurulan yatırım fonları ve yatırım ortaklıklarıyla benzer nitelikte olduğu Maliye Bakanlığınca belirlenenler ile bunlara benzer yabancı fonlar tarafından elde edilenlerden stopaj oranı % 0; diğerlerinde de % 10 stopaj uygulanacaktır.

Söz konusu paylar, 1 yıldan uzun süre elde tutulur ise stopaj aynı şekilde % 0 olarak uygulanacaktır.

b) Hisse Senetleri Kar Paylarının ve Temettü Avanslarının Vergilendirilmesi

Gerçek Kişiler

Tam Mükellef Gerçek Kişiler

GVK' nun 94'üncü maddesinin birinci fıkrasının (6) numaralı bendinin (b) alt bendinde 4842 sayılı Kanunla yapılan değişiklikle, tevkifat karın dağıtılması aşamasına bırakılmıştır. Bu kapsamda GVK' nun 4842 sayılı Kanunla değişik (94/6-b) maddesi uyarınca, tam mükellef kurumlarca; "tam mükellef gerçek kişilere, gelir ve kurumlar vergisi mükellefi olmayanlara ve bu vergiden muaf olanlara, dar mükellef gerçek kişilere, dar mükellef kurumlara ve gelir ve kurumlar vergisinden muaf olan dar mükelleflere" dağıtılan kar payları üzerinden Bakanlar Kurulunca belirlenen oranlarda tevkifat yapılacaktır. Halen bu oran %15 dir. Ancak Kurumlar Vergisi Kanunu'nun 5/1-d maddesinde kurumlar vergisinden istisna edilmiş olan ve aynı Kanunun 15/3 maddesi uyarınca, dağıtılın veya dağıtılmasın kurum bünyesinde kesintiye tabi tutulan kazançların ortaklara dağıtımı halinde, kar payı dağıtımına bağlı tevkifat yapılmayacaktır.(Kurumlar Vergisi 1 Numaralı Genel Tebliği, Bölüm:15/3.9)



VERUSA
HOLDİNG A.Ş.
Eski Büyükdere Caddesi Ayazaga Yolu İz Plaza
Gz No: 9 Kat: 14 No: 34290 Maslak/Sicli / İS
Tel: +90 (212) 290 74 90 Faks: +90 (212) 290 74 91
Maslak D: 025 000 9850 Ticaret Sicli No: 60278
Mernis No: 082303885000010 İstanbul Ticaret Sicli Mük. No: 27000000000000000000
www.verusa.com.tr

VERUSATURK
GİRİŞİM SERMAYESİ YATIRIM ORTAKLIĞI A.Ş.
Eski Büyükdere Caddesi Ayazaga Yolu İz Plaza
Gz No: 9 Kat: 14 No: 34290 Maslak/Sicli / İS
Tel: +90 (212) 290 74 90 Faks: +90 (212) 290 74 91
Maslak D: 025 000 9850 Ticaret Sicli No: 603377
Mernis No: 082303885000015 İstanbul Ticaret Sicli Mük. No: 27000000000000000000
www.verusaturk.com.tr

MEKSA YATIRIM MENKUL DEĞERLER A.Ş.
Sehil Teğmen Ali Nilmaz Sk. No:13 Güven Sokak Plaza
A Blok Kat:34 Beşiktaş / Beşiktaş / İSTANBUL
Tel: +90 216 661 34 00-01 Faks: +90 216 693 07 70-71
meksam@meksa.com.tr / www.meksa.com.tr
Boğaziçi Kurumlar Vergi Dairesi
Vergi No: 6440016909 Sicli No: 265539
Mersis No: 0814 0016 9090 0017

GVK' ya 4842 sayılı Kanunla eklenen 22'nci maddenin ikinci fıkrasına göre tam mükellef kurumlardan elde edilen GVK' nın 75'inci maddesinin ikinci fıkrasının (1),(2) ve (3) numaralı bentlerinde yazılı "kar paylarının yarısı" gelir vergisinden müstesnadır. İstisna edile bu tutar üzerinden GVK' nın 94'üncü maddesi uyarınca tevkifat yapılır ve tevkif edilen verginin tamamı, kar payının yıllık beyanname ile beyan edilmesi durumunda yıllık beyanname üzerinden hesaplanan vergiden mahsup edilir.

Ayrıca gerçek kişi ortaklar tarafından karın sermayeye ilavesi suretiyle edinilen bedelsiz hisse senetlerinin "menkul sermaye iradı" olarak beyan edilmesi gerekmektedir. GVK'nun (86/1-c) maddesi uyarınca, 2013 yılı gelirleri için 26.000 TL'yi aşan Türkiye'de tevkifata tabi tutulmuş olan menkul sermaye iratları beyanname verilmesini gerektirecektir.

Diğer taraftan, kurum kazançlarının sermayeye eklenmesi nedeniyle gerçek kişi ortaklara bedelsiz hisse senedi verilmesi kar dağıtımını sayılmadığı için tevkifata tabi olmadığı gibi, bedelsiz hisse edinimi gerçek kişi ortaklar yönünden menkul sermaye iradı sayılmadığından, bunların beyan edilmesi söz konusu değildir. Temettü avansları da kar payları ile aynı kapsamda vergilendirilmektedir.


Dar Mükellef Gerçek Kişiler

GVK' nun 4842 sayılı Kanunla değişik (94/6-b) maddesi uyarınca, tam mükellef kurumlarca; tam mükellef gerçek kişilere, gelir ve kurumlar vergisi mükellefi olmayanlara ve bu vergiden muaf olanlara, dar mükellef gerçek kişilere, dar mükellef kurumlara ve gelir ve kurumlar vergisinden muaf olan dar mükelleflere "dağıtılan kar payları üzerinden" Bakanlar Kurulunca belirlenen oranlarda tevkifat yapılacaktır. GVK madde (86/2) uyarınca; dar mükellefiyette, tamamı Türkiye'de tevkif suretiyle vergilendirilmiş olan; ücretler, serbest meslek kazançları, menkul ve gayrimenkul sermaye iratları ile diğer kazanç ve iratlar için yıllık beyanname verilmez, diğer gelirler için beyanname verilmesi halinde bu gelirler beyannameye dahil edilmez. Ancak GVK madde(101/5) çerçevesinde, gerçek usulde vergiye tabi dar mükelleflerin terk ettikleri işleri ile ilgili olarak sonradan elde ettikleri diğer kazanç ve iratlar, ticari, zirai veya mesleki bir faaliyete hiç girişilmemesi veya ihale artırma ve eksiltmelere iştirak edilmemesi karşılığında elde ettikleri diğer kazanç ve iratları, vergisi tevkif suretiyle alınmamış menkul sermaye iratlarının ve diğer her türlü kazanç ve iratın Türkiye de yapıldığı yerin vergi dairesine münferit beyanname ile bildirilmesi gerekmektedir.

GSYO' lara yatırım yapan kurumlar açısından getirilen istisnalar;

31.05.2012 tarih ve 6322 sayılı Amme Alacaklarının Tahsil Usulü Hakkında Kanun İle Bazı Kanunlarda Değişiklik Yapılmasına Dair Kanun ile

A. Girişim Sermayesi Fonu: GSYO'lara sermaye konulması amacıyla kurum kazancından veya beyan edilen gelirden ayrılan tutar-**kurum kazancının veya beyan edilen gelirin % 10'unu ve öz sermayenin % 20'sini aşmamak kaydıyla** – girişim sermayesi fonu olarak kabul edilmekte ve girişim sermayesi fonu olarak ayrılan katkı paylarının gelir ve kurumlar vergisi matrahının tespitinde beyan edilen gelirin % 10 'unu aşmamak kaydıyla beyanname üzerinden indirilmesine imkân sağlanmaktadır. Bununla birlikte söz konusu tutarın GSYO'lara yapılan yatırımın elden çıkarılmasından itibaren altı ay içinde bu maddede belirtilen amaçla yeniden kullanılmaması halinde vergiye tabi olacaktır.



MEKSA YATIRIM MENKUL DEĞERLER A.Ş.
Sahil Teğmen Ali Yılmaz Sk. No:13 Güven Sokak Kat:2
A Blok Kat:2 K:2 Beşiktaş / İSTANBUL
Tel: +90 (212) 280 74 90 Fax: +90 (212) 280 74 91
meksa@meksa.com.tr / www.meksa.com.tr
Bölgelendirme Kuruluşları Vergi Dairesi
Vergi No: 64016909 Sicil No: 266539
Mersis No: 06140016900015

VERUS A
HOLDING A.Ş.
Fski Büyükdere Caddesi Ayazaga Yolu İz Plaza
Cz No: 9 Kat: 9 No: 51 34398 Maslak-Şişli / İST
Tel: +90 (212) 280 74 90 Fax: +90 (212) 280 74 91
Maslak / D: 25 013 9800 Ticaret Sicil No: 602793
Mersis No: 09250308000010 İstanbul Ticaret Sicil Müdürlüğü
www.verusa.com.tr

VERUSATURK
GİRİŞİM SERMAYESİ YATIRIM ORTAKLIĞI A.Ş.
Fski Büyükdere Caddesi Ayazaga Yolu İz Plaza
Cz No: 9 Kat: 9 No: 51 34398 Maslak-Şişli / İST
Tel: +90 (212) 280 74 90 Fax: +90 (212) 280 74 91
Mersis No: 09250308000010 İstanbul Ticaret Sicil Müdürlüğü
www.verusaturk.com.tr

B. İştirak kazançları istisnası: Kurumların tam mükellefiyete tabi girişim sermayesi yatırım ortaklıklarının hisse senetlerinden elde ettikleri kar payları kurumlar vergisinden istisna edilmiştir.

Tam Mükellef Kurumlar İle Hisse Senetleri Türkiye'deki Bir İşyeri veya Daimi Temsilcisi Vasıtasıyla Elinde Bulunduran Dar Mükellef Kurumlar;

Tam mükellef kurum tarafından yapılan kar payı ödemeleri tevkifata tabi değildir.(5520 sayılı Kurumlar Vergisi Kanunu Md.15/2ve Md30/3)

Bu kurumların, diğer mükellef kurumlardan aldıkları kar payları, iştirak kazancı olarak kurumlar vergisinden istisnadır. (Kurumlar Vergisi Kanunu Md.5/1-a-1) Ancak, iştirak kazancı istisnası, yatırım fon ve ortaklarından alınan kar payları için geçerli değildir. Bu nedenle, yatırım fon ve ortaklıklardan alınan kar paylarının kurum kazancına dahil edilerek kurumlar vergisine tabi tutulması gerekmektedir. Kurumlar vergisi matrahına dahil edilen bu kar payları için, dağıtım yapan yatırım fon ve ortaklığı bünyesinde ödenmiş olan vergi, alınan kar payı isabet ettiği tutarda, yıllık beyannamede hesaplanan kurumlar vergisinden mahsup edilebilir. (Kurumlar Vergisi Kanunu Md.34/2) Mahsup edilecek bu vergi, yatırım fon ve ortaklığından alınan net kar payının geçerli kesinti oranı kullanılarak brütleştirilmesi sureti ile hesaplanmalıdır.

Diğer Dar Mükellef Kurumlar

Hisse senetlerini Türkiye'de bir iş yeri veya daimi temsilcisi vasıtası olmaksızın elinde bulunduran dar mükellef kurumlara yapılan kar payı ödemeleri, tam mükellef gerçek kişilere ödenen kar paylarına ilişkin yapılan açıklamalar çerçevesinde tevkifat uygulanmasına konu olacaktır. Menkul sermaye iratları üzerinden tevkif sureti ile alınmış vergiler, dar mükellef kurumlar açısından nihai vergi olup (Kurumlar Vergisi Kanunu Md.30/9), tevkif yolu ile alınmış menkul sermaye iratlarının beyan yoluyla vergilendirilmesi gerekmektedir.

Vergi Tevkifatının İhraççı Tarafından Kesilmesi Sorumluluğuna İlişkin Açıklaması;

Vergi mevzuatı uyarınca 01.01.2006-31.12.2015 döneminde ise hisse senetlerinin elden çıkartılması karşılığında elde edilen kazançlar için tevkifat, bankalar, aracı kurumlar veya saklamacı kuruluşlarca, hisse senedi kar payları için tevkifat ise ortaklıkça kesilecektir.

34. EKLER

- 1) ESAS SÖZLEŞME
- 2) GENEL KURUL İÇ YÖNERGESİ
- 3) BAĞIMSIZ DENETİM RAPORLARI
(31.12.2012, 31.12.2013, 31.12.2014,31.03.2015,30.06.2015)
- 4) DEĞERLEME RAPORLARI
- 5) HUKUKÇU RAPORU



VERUS A
OLDING A.Ş.
Eski Büyükdere Caddesi Ayazağa Yolu İz Plaza
Kat: 9 Kat: 11 No: 51 34398 Maslak-Sisli / İST
Tic. Sic. No: 290 74 91 78 Fax: 212 290 74 91
E-posta: info@verusa.com.tr / www.verusa.com.tr
Ticaret Sicil No: 80279
Mersis No: 088303072600010 İstanbul Ticaret Sicil Müdürlüğü
www.verusa.com.tr

VERUSATURK
MENKUL SERMAYE YATIRIM ORTAKLIĞI A.Ş.
Eski Büyükdere Caddesi Ayazağa Yolu İz Plaza
Kat: 9 Kat: 11 No: 51 34398 Maslak-Sisli / İST
Tic. Sic. No: 290 74 91 78 Fax: 212 290 74 91
E-posta: info@verusaturk.com.tr / www.verusaturk.com.tr
Ticaret Sicil No: 803377
Mersis No: 088303072600016 İstanbul Ticaret Sicil Müdürlüğü
www.verusaturk.com.tr

MEKSA YATIRIM MENKUL DEĞERLER A.Ş.
Sahil Tugayları Ali Yılmaz Sk. No:13 Güven Sokak Plaza
A Blok Kat:3 Beşiktaş / Beşiktaş / İSTANBUL
Tic. Sic. No: 266539 No: 614 0016 90 01 Fax: 90 016 631 05 70-71
E-posta: info@meksa.com.tr / www.meksa.com.tr
Borsada Listelenen Kurumlar Vergi Dairesi
Vergi No: 6140016909 Sicil No: 266539
Mersis No: 614-0016-9090-0017